

Regiongemensam elevenkät 2021

**Skolrapport för:
Kålltorpsskolan
Åk 9**

Innehållsförteckning



GÖTEBORGS
REGIONEN



ENKÄTFABRIKEN

Om undersökningen	3
Förklaring prioriteringsmatris	5
Bakgrundsfrågor	6
Frågeområden	7
Jämförelse frågeområden	9
Frågeområden per kön	11
Jämförelsevärde per frågeområde	13
Resultat per fråga och prioriteringsmatriser	15
Frågeområde per enhet	51
Frekvenstabell	55

Om undersökningen



GÖTEBORGS
REGIONEN



Bakgrund

Göteborgsregionens medlemskommuner har sedan 2011 haft möjlighet att genomföra regiongemensamma elevenkäter. Den gemensamma undersökningen omfattar årligen medlemskommunernas grundskoleelever i årskurs 2. Från 2017 genomförs elevenkäten för grundskolans årskurs 5 och 9 (tidigare årskurs 8) samt gymnasieskolans år 2.

I Göteborgs kommun har undersökningen genomförts i åk 2, åk 5 och åk 9 i grund- och grundsärskola, i år 2 i gymnasiet och gymnasiesärskola samt i IM åk 1-3. I årets undersökning är det kommunerna Ale, Alingsås, Göteborg, Kungälv, Lerum och Partille som genomför undersökningen i årskurs 9.

Metod

Undersökningen genomfördes mellan 22 februari och 26 mars. Svartsinsamlingen har skett under lektionstid genom en webbenkät. Inloggningsuppgifter har skickats ut till skolorna och varje elev har fått en kod för genomförandet. Elever i årskurs 1-6 har fått en unik inloggningskod som delats ut på inloggningskort. Elever i årskurs 7-9 i grundskolan samt i gymnasiet har fått en klassspecifik kod som har distribuerats till skolorna via mejl. Denna metod valdes då distansundervisning förekom i högstadiet och gymnasiet på grund av spridningen av covid-19.

Redovisning och beräkningar

Frågornas svarsalternativ är Stämmer helt och hållet, Stämmer delvis, Stämmer ganska dåligt, Stämmer inte alls samt Vet ej. Då en del frågor ställts så att Stämmer helt och hållet är det minst positiva värdet, redovisas svarsalternativen i rapporten som Positiv - Negativ. För varje fråga redovisas svarsandelar och ett beräknat indexvärde där det bästa alternativet ges 100 poäng och det sämsta alternativet ges 0 poäng. Indexvärdet kan alltså anta värdet 0-100. I de fall det går redovisas även indexvärde bakåt i tiden. Maskinella avrundningar förekommer i rapporten.

För att säkra respondenternas anonymitet redovisas inga frågor där antalet svarande är färre än sju.

Om undersökningen



GÖTEBORGS
REGIONEN



ENKÄTFABRIKEN

Svarsfrekvens

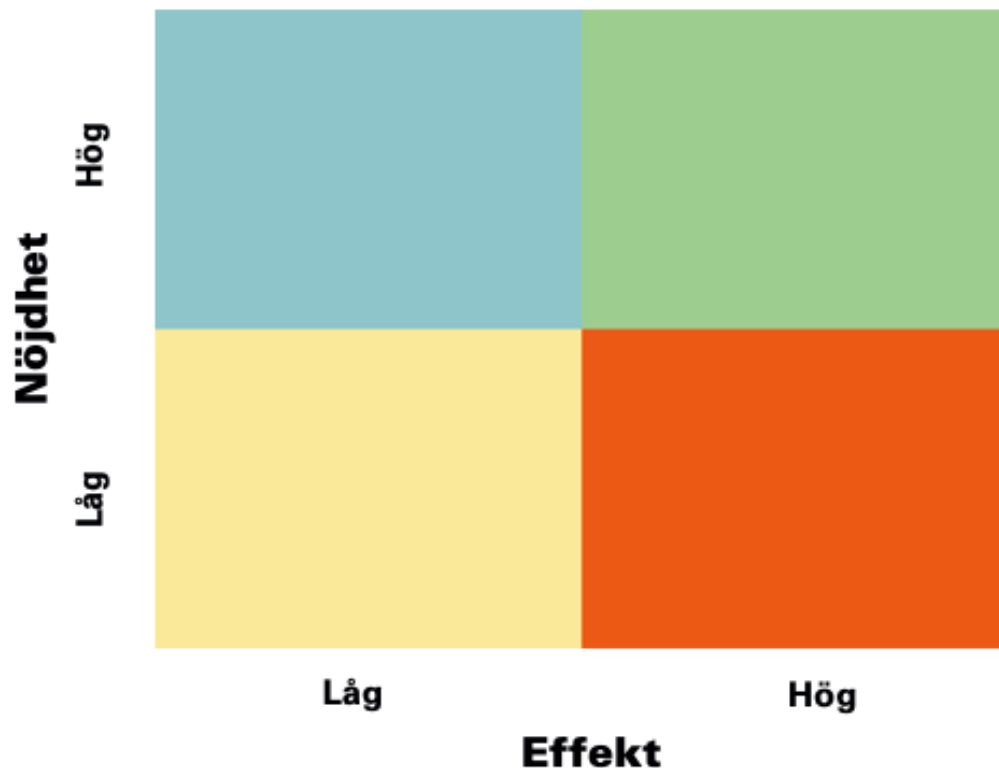
Rapporten gäller **Kålltorpsskolan** och bygger på svar från **91** elever av **132** vilket ger en svarsfrekvens om **69%**.

Årets svarsfrekvens kan vara påverkad av lägre närvaro på skolorna i samband med covid-19.

Förklaring prioriteringsmatris



GÖTEBORGS
REGIONEN



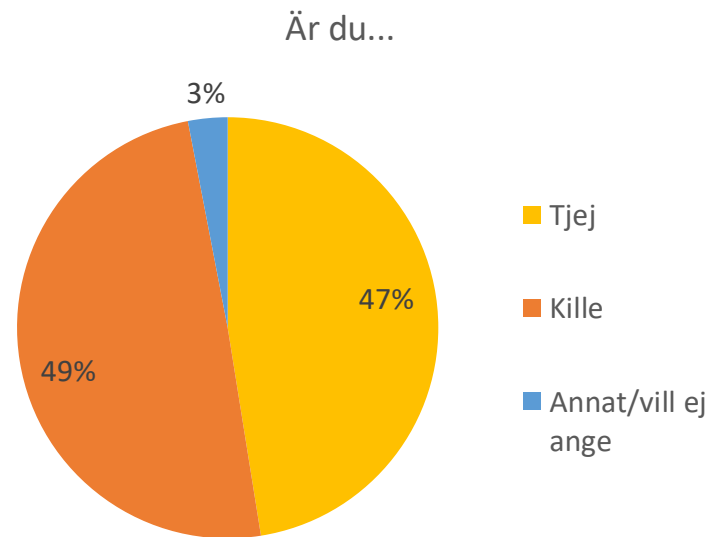
Genom att mäta sambandet mellan olika frågor i undersökningen och den generella nöjdheten skapas en bild av vad som har störst effekt på elevernas generella uppfattning och nöjdheten med skolan och vad som därför är viktigast att prioritera i ett förändringsarbete.

Matrisen är indelad i fyra olika fält. I det blå fältet finns de frågor med hög nöjdhet men låg påverkan på den generella nöjdheten. Dessa bör man sträva efter att bevara på en god nivå men de är inte högst prioriterade. Det gula fältet inrymmer de frågor som har låg nöjdhet men liten påverkan på den generella nöjdheten. Dessa bör man sträva efter att förbättra men de är inte högst prioriterade.

Det gröna fältet är värden med hög nöjdhet och hög påverkan på den generella nöjdheten. Dessa värden bör man prioritera att bevara på en god nivå alternativt utveckla för att höja nöjdheten ytterligare. Det orangea fältet inrymmer frågor med låg nöjdhet och stor påverkan på den generella nöjdheten. Det är dessa som bör ges högst prioritet i kommande förändringsarbete.

Prioriteringsmatriser visas enbart för de rapporter där antal svarande är 30 elever eller fler.

Bakgrundsfrågor



Frågeområden



GÖTEBORGS
REGIONEN



ENKÄTFABRIKEN

Nedan visas vilka frågor som ingår i respektive frågeområde.

Veta vad som krävs

Jag vet vad jag behöver kunna för att nå kunskapskraven i skolan
Jag tycker det är svårt att veta vad jag ska klara av i skolan
Mina lärare förklarar vad vi ska göra i skolarbetet så att jag förstår

Stimulans

Skolarbetet är intressant
Skolarbetet är roligt
Skolarbetet stimulerar mig att lära mig mer

Tillit till elevens förmåga

Jag kan nå kunskapskraven i skolan om jag försöker
Mina lärare förväntar sig att jag ska göra mitt bästa
Mina lärare får mig att tro på mig själv i mitt skolarbete

Anpassning efter elevens behov

Skolarbetet är för svårt för mig
Jag kan få extraundervisning om jag skulle behöva det
Mina lärare hjälper mig i skolarbetet när jag behöver det

Utmaningar

Jag kan få svårare uppgifter om jag vill
Jag får för lite utmanande arbetsuppgifter i skolan
I min skola finns det extrauppgifter för de som hinner och vill ha det

Argumentation och kritiskt tänkande

På lektionerna får vi diskutera och debattera olika frågor
Mina lärare uppmuntrar oss elever att reflektera över vad vi hör och läser
I min skola får jag lära mig att argumentera för min sak

Grundläggande värden i undervisningen/lärandet

I min skola får jag öva på att göra etiska ställningstaganden
I min skola pratar vi om jämställdhet mellan könen
I min skola pratar vi om mänskliga rättigheter

Grundläggande värden i skolan

Mina lärare ger killar och tjejer samma förutsättningar
I min skola respekterar elever och lärare varandra
I min skola respekterar vi varandras olikheter

Delaktighet och inflytande

På lektionerna är vi elever med och påverkar på vilket sätt vi ska arbeta med olika skoluppgifter
Vi elever har inflytande över undervisningens innehåll
I min skola är vi elever med och påverkar vår skolmiljö

Ordningsregler

Mina lärare ser till att ordningsreglerna på skolan följs
I min skola är vi elever med och bestämmer vilka ordningsregler vi ska ha
I min skola följer eleverna de ordningsregler som finns

Frågeområden



GÖTEBORGS
REGIONEN



ENKÄTFABRIKEN

Nedan visas vilka frågor som ingår i respektive frågeområde.

Trygghet

I min skola finns det elever som jag är rädd för

I min skola finns det personal som jag är rädd för

Jag känner mig trygg i skolan

Förhindra kränkningar

Jag vet vem på skolan jag kan prata med om någon har varit elak mot en elev

De vuxna på skolan reagerar om de får reda på att en elev blivit kränkt

Min skola arbetar aktivt med att förhindra kränkande behandling

Elevhälsa

Elevhälsogruppen i min skola frågar oss elever om hur vi upplever vår skol- och livssituation

Jag kan gå och prata med skolsköterskan eller kuratorn/skolpsykolog om vad jag vill, det måste inte ha hänt något allvarligt

På min skola är det OK att lämna lektionen om man känner ett behov av att träffa skolsköterskan eller kurator

Skola och framtid

Jag får den hjälp jag behöver av skolan för att kunna välja framtida utbildning och yrke

Jag känner mig väl förberedd inför framtida utbildnings- och yrkesval

Nöjdhet

Jag är nöjd med min skola som helhet

Jag skulle rekommendera min skola

Jämförelse frågeområden



GÖTEBORGS
REGIONEN



Indexvärde för respektive frågeområde. Det lägsta möjliga värdet är 0 och det högsta möjliga värdet är 100. Vet ej har exkluderats ur indexvärdet. I de fall det går redovisas även indexvärde bakåt i tiden.

	2019	2020	2021	Göteborg	Göteborgsregionen
Veta vad som krävs	61		66	63	63
Stimulans	51		54	50	50
Tillit till elevens förmåga	67		76	74	74
Anpassning efter elevens behov	69		74	70	70
Utmaningar	66		77	70	70
Argumentation och kritiskt tänkande	59		68	61	61
Grundläggande värden i undervisningen/lärandet	57		60	60	60
Grundläggande värden i skolan	61		65	65	65

Jämförelse frågeområden



GÖTEBORGS
REGIONEN



ENKÄTFABRIKEN

Indexvärde för respektive frågeområde. I de fall det går redovisas även indexvärde bakåt i tiden.

	2019	2020	2021	Göteborg	Göteborgsregionen
Delaktighet och inflytande	48		49	50	50
Ordningsregler	50		53	52	52
Studiero	49		54	55	55
Trygghet	80		83	80	80
Förhindra kränkningar	59		68	68	68
Elevhälsa	59		63	68	68
Skola och framtid	57		64	64	64
Nöjdhet	51		63	60	61

Frågeområden per kön



GÖTEBORGS
REGIONEN



Indexvärde för respektive frågeområde per kön.

	Total	Kille	Tjej
Veta vad som krävs	66	76	57
Stimulans	54	54	53
Tillit till elevens förmåga	76	81	71
Anpassning efter elevens behov	74	78	70
Utmaningar	77	80	73
Argumentation och kritiskt tänkande	68	72	65
Grundläggande värden i undervisningen/lärandet	60	67	52
Grundläggande värden i skolan	65	71	60

Frågeområden per kön



GÖTEBORGS
REGIONEN



Indexvärde för respektive frågeområde per kön.

	Total	Kille	Tjej
Delaktighet och inflytande	49	56	41
Ordningsregler	53	59	46
Studiero	54	61	46
Trygghet	83	89	78
Förhindra kränkningar	68	78	55
Elevhälsa	63	72	55
Skola och framtid	64	75	52
Nöjdhet	63	71	55

Jämförelsevärde per frågeområde

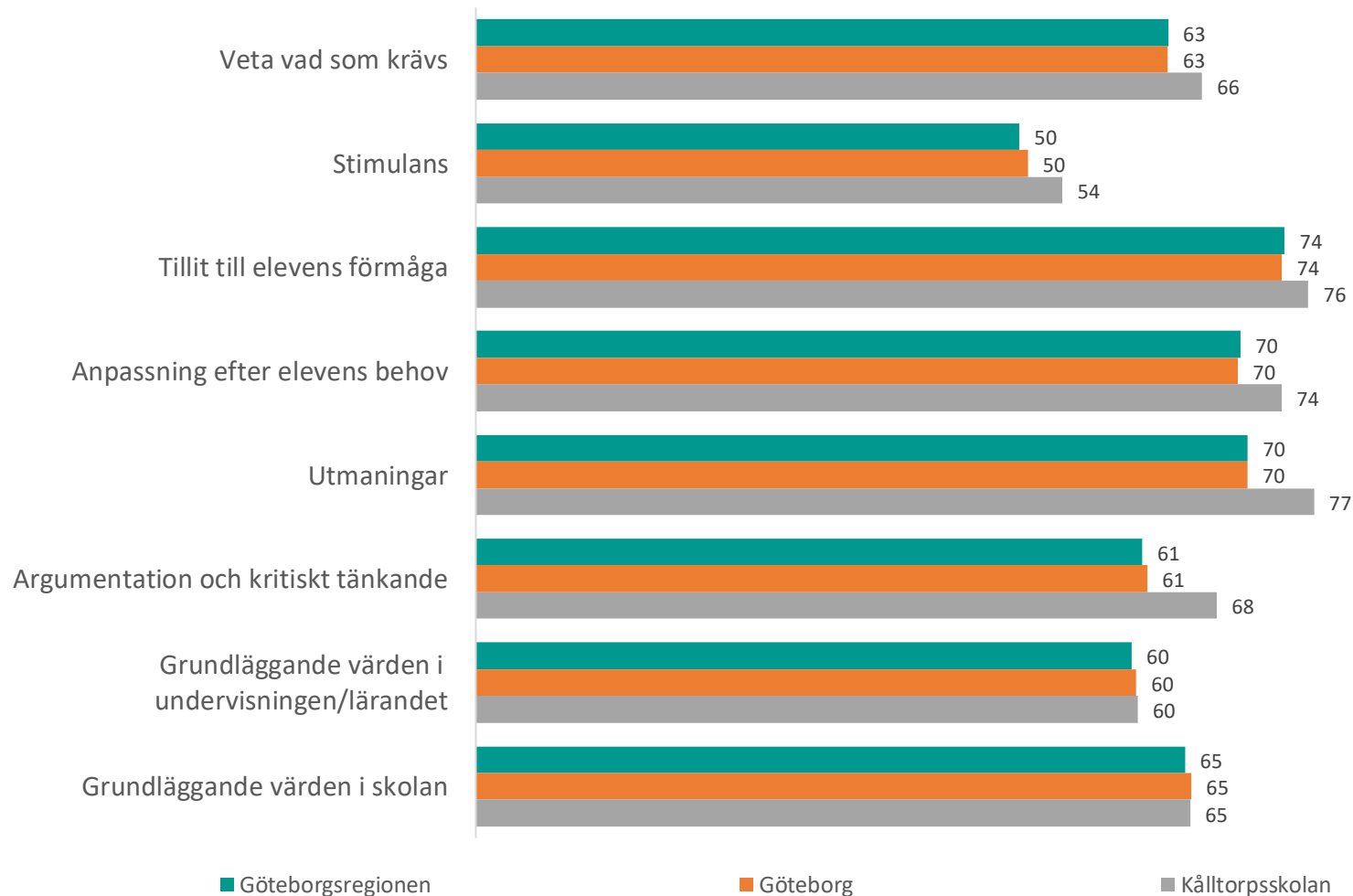


GÖTEBORGS
REGIONEN



ENKÄTFABRIKEN

Nedan visas indexvärdet för varje frågeområde 2021. Det lägsta möjliga värdet är 0 och det högsta möjliga värdet är 100. Vet ej har exkluderats ur indexvärdet. Jämförelse görs mellan det egna värdet och värden för överliggande nivåer.



Jämförelsevärde per frågeområde

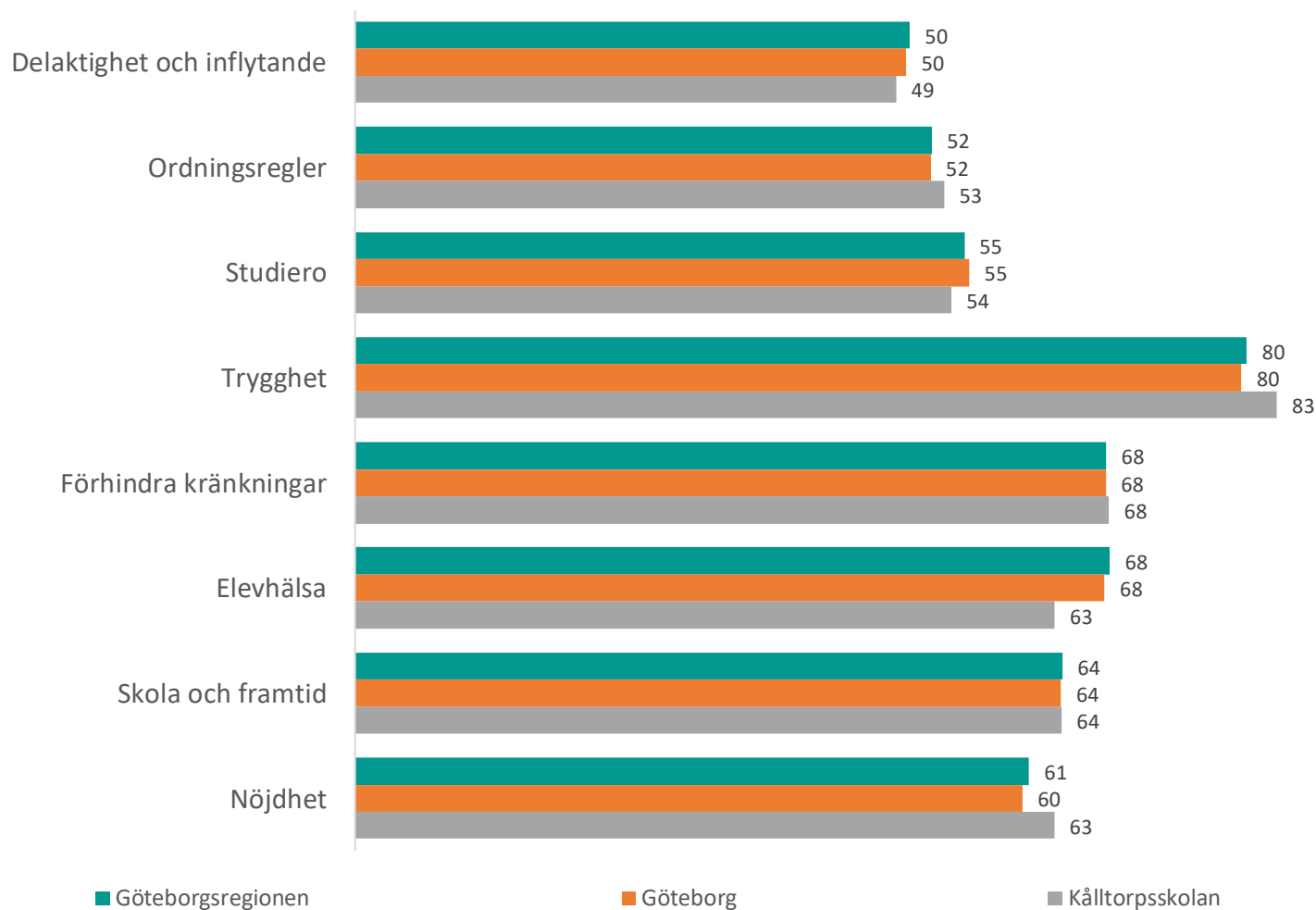


GÖTEBORGS
REGIONEN



ENKÄTFABRIKEN

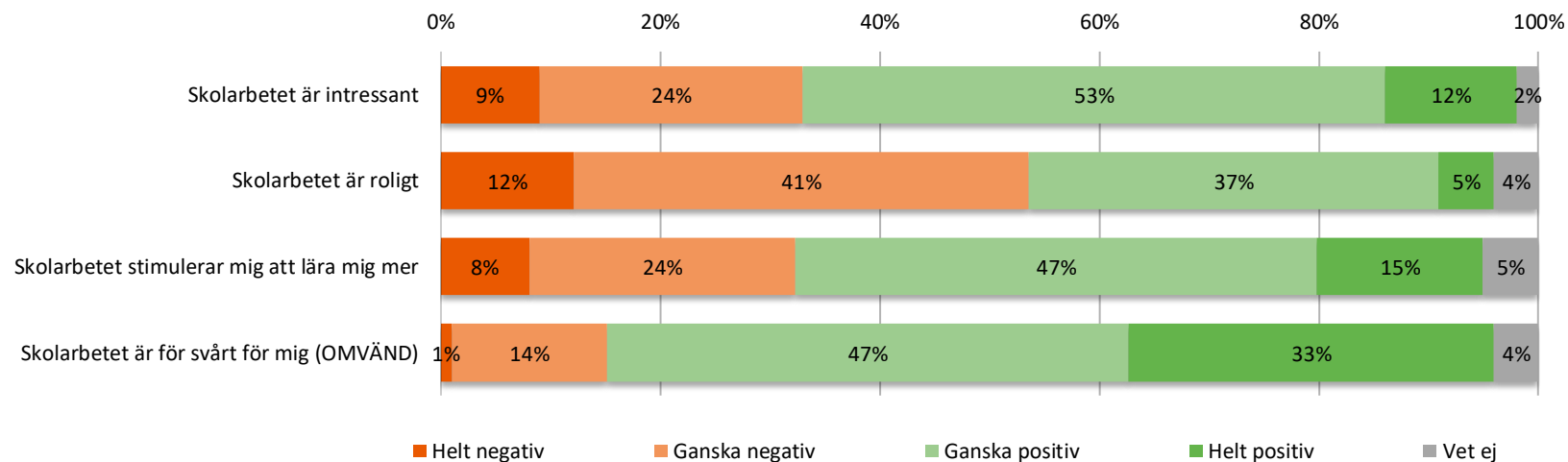
Nedan visas indexvärdet för varje frågeområde 2021. Det lägsta möjliga värdet är 0 och det högsta möjliga värdet är 100. Vet ej har exkluderats ur indexvärdet. Jämförelse görs mellan det egna värdet och värden för överliggande nivåer.



Resultat per fråga



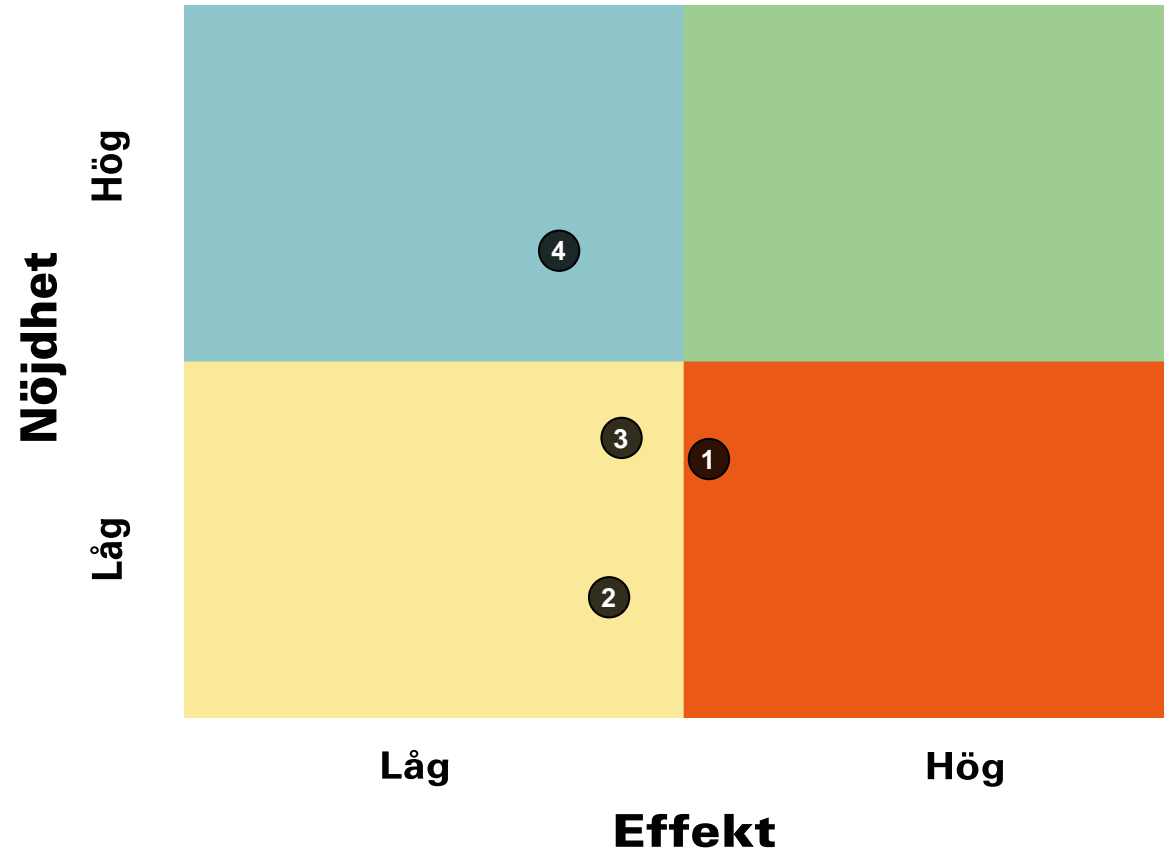
Om skolarbetet



	2019	2020	2021	Göteborg	Göteborgs-regionen
Skolarbetet är intressant	57		57	54	53
Skolarbetet är roligt	44		46	45	45
Skolarbetet stimulerar mig att lära mig mer	52		58	52	51
Skolarbetet är för svårt för mig (OMVÄND)	70		72	66	66

Prioriteringsmatris

Om skolarbetet

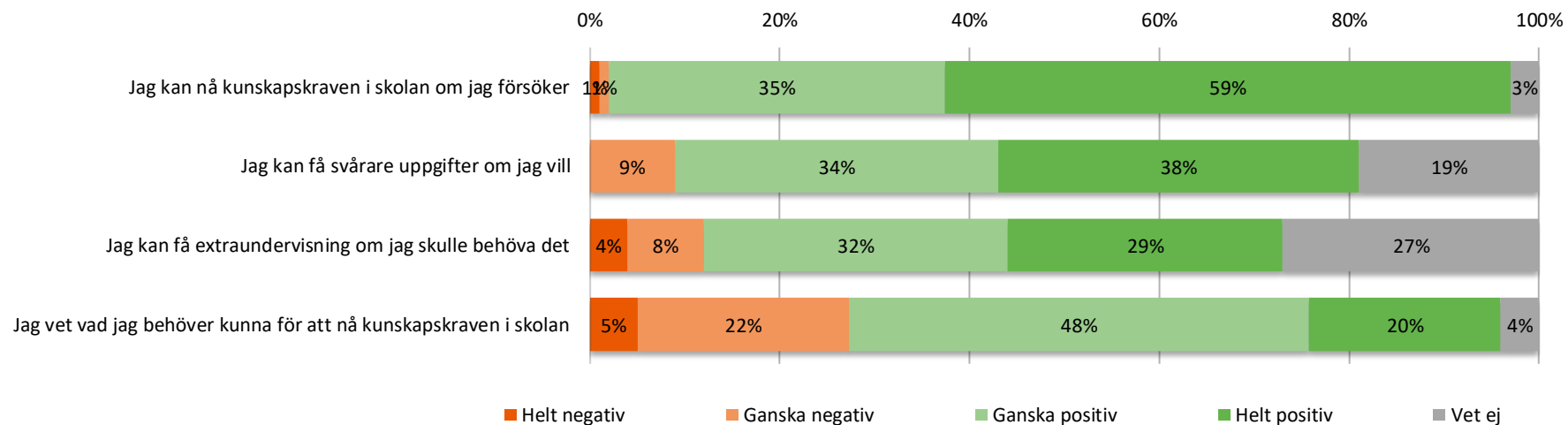


1. Skolarbetet är intressant
2. Skolarbetet är roligt
3. Skolarbetet stimulerar mig att lära mig mer
4. Skolarbetet är för svårt för mig (OMVÄND)

Resultat per fråga



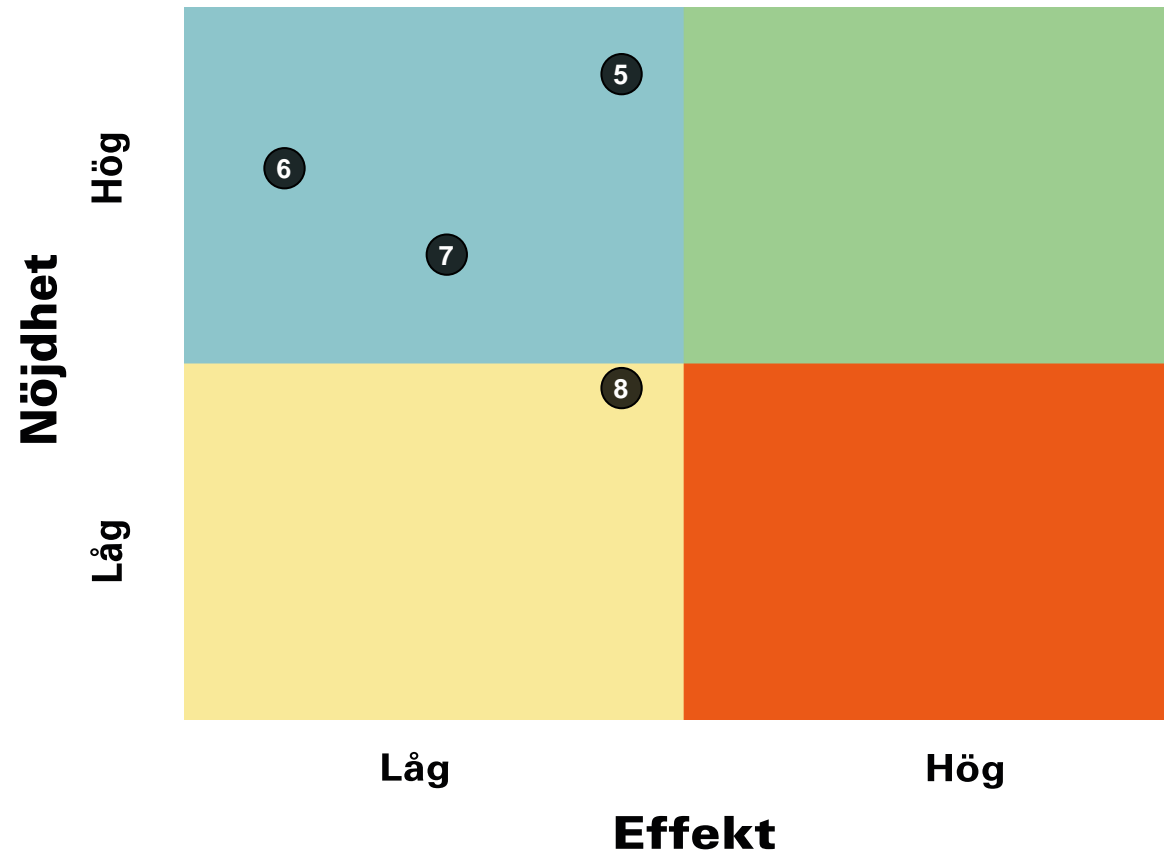
Om mig



	2019	2020	2021	Göteborg	Göteborgs-regionen
Jag kan nå kunskapskraven i skolan om jag försöker	79	86	86	81	81
Jag kan få svårare uppgifter om jag vill	63	79	79	69	70
Jag kan få extraundervisning om jag skulle behöva det	66	72	72	69	69
Jag vet vad jag behöver kunna för att nå kunskapskraven i skolan	58	62	62	62	62

Prioriteringsmatris

Om mig

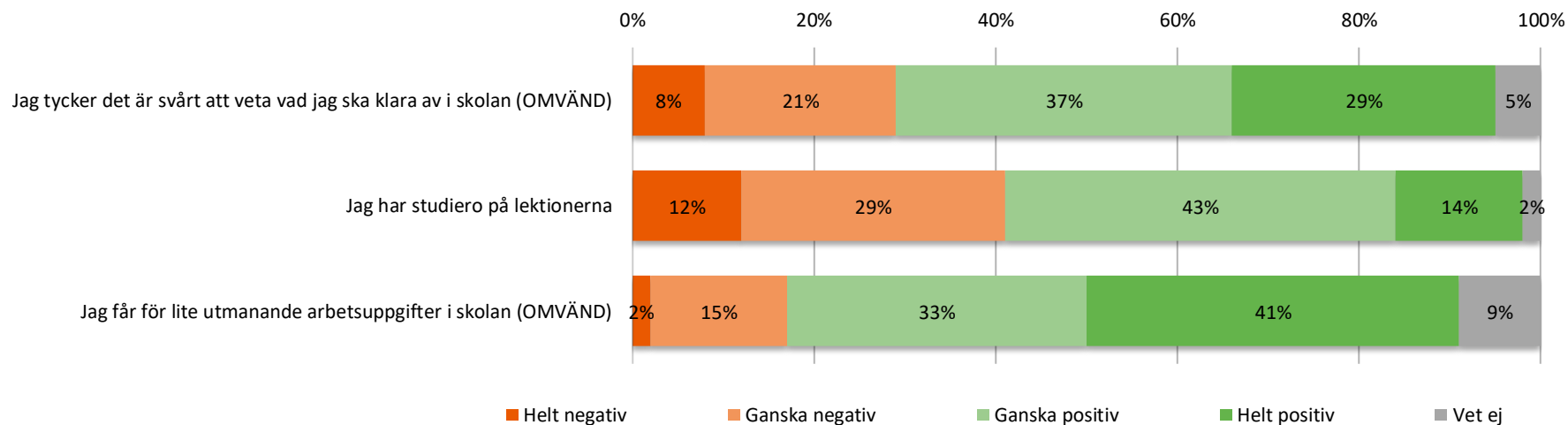


5. Jag kan nå kunskapskraven i skolan om jag försöker
6. Jag kan få svårare uppgifter om jag vill
7. Jag kan få extraundervisning om jag skulle behöva det
8. Jag vet vad jag behöver kunna för att nå kunskapskraven i skolan

Resultat per fråga



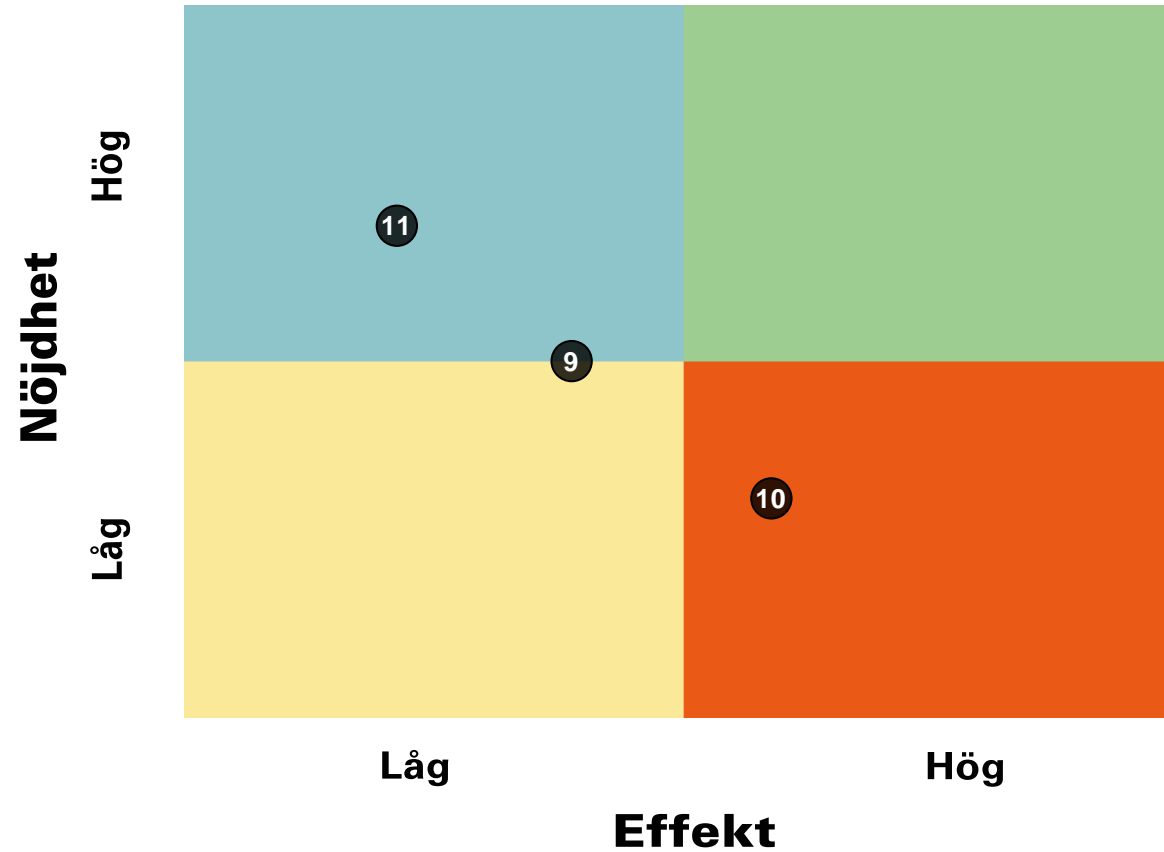
Om mig



	2019	2020	2021	Göteborg	Göteborgs-regionen
Jag tycker det är svårt att veta vad jag ska klara av i skolan (OMVÄND)	57		64	57	57
Jag har studiero på lektionerna	52		54	57	56
Jag får för lite utmanande arbetsuppgifter i skolan (OMVÄND)	66		74	67	67

Prioriteringsmatris

Om mig



9. Jag tycker det är svårt att veta vad jag ska klara av i skolan (OMVÄND)

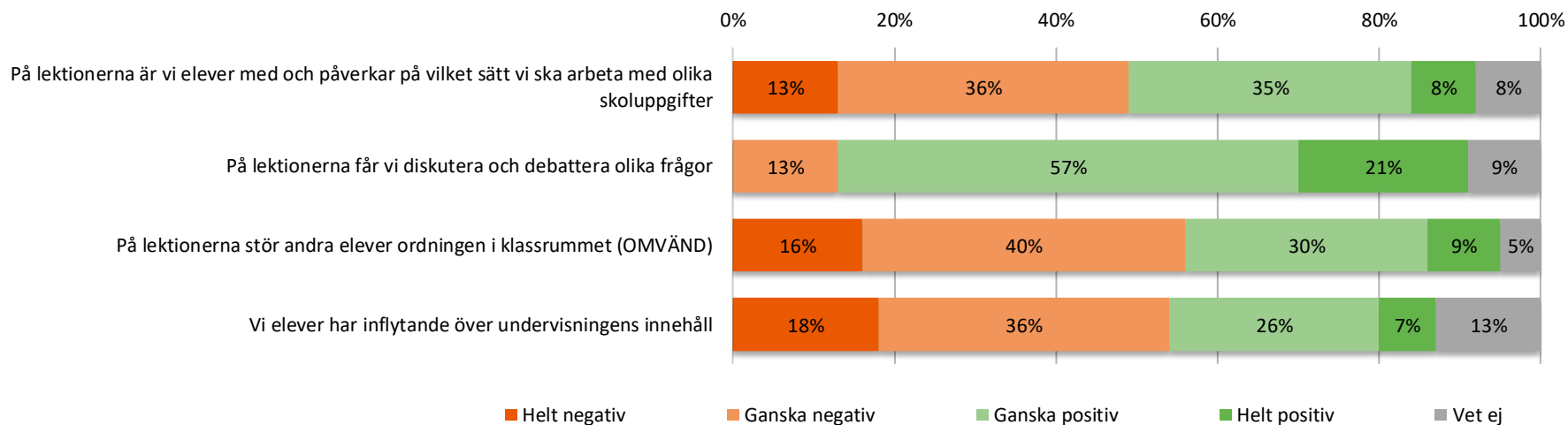
10. Jag har studiero på lektionerna

11. Jag får för lite utmanande arbetsuppgifter i skolan (OMVÄND)

Resultat per fråga



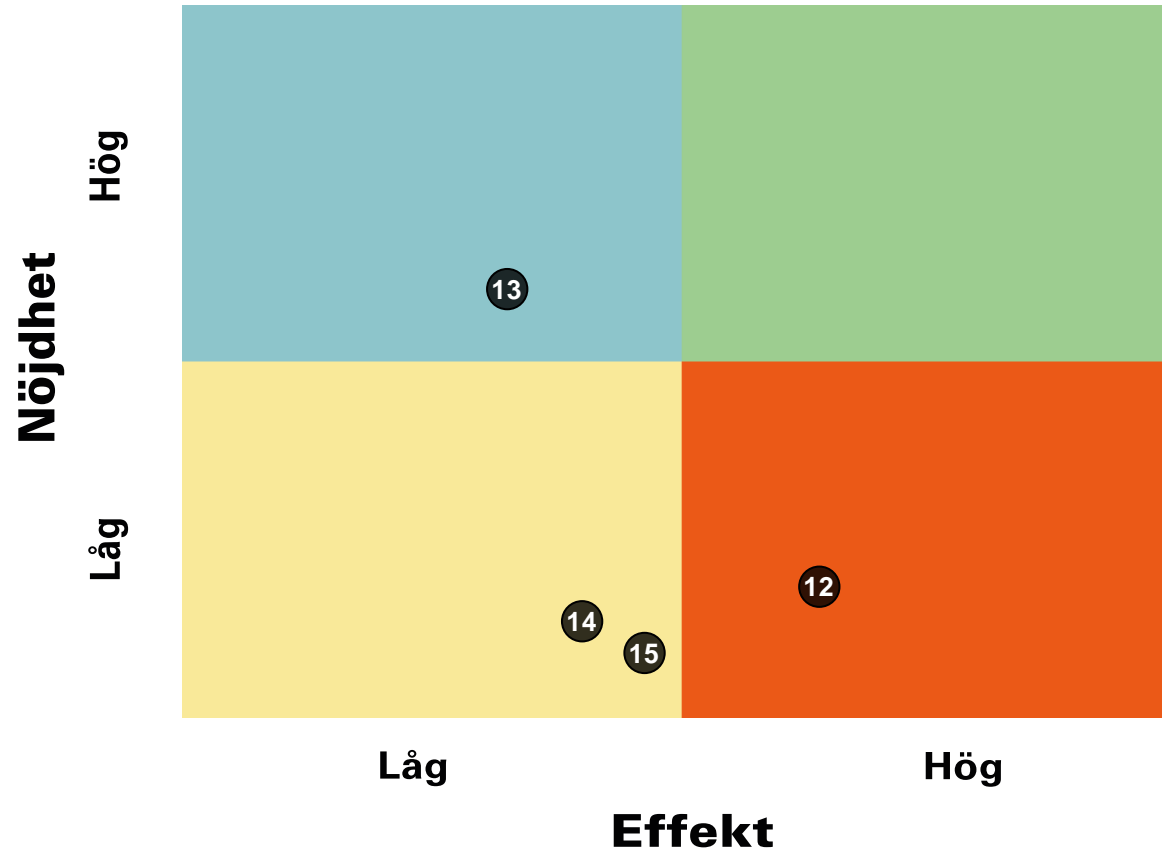
Om lektionerna



	2019	2020	2021	Göteborg	Göteborgs-regionen
På lektionerna är vi elever med och påverkar på vilket sätt vi ska arbeta med olika skoluppgifter	48		47	48	49
På lektionerna får vi diskutera och debattera olika frågor	59		69	61	61
På lektionerna stör andra elever ordningen i klassrummet (OMVÄND)	40		44	47	46
Vi elever har inflytande över undervisningens innehåll	40		42	43	44

Prioriteringsmatris

Om lektionerna



12. På lektionerna är vi elever med och påverkar på vilket sätt vi ska arbeta med olika skoluppgifter

13. På lektionerna får vi diskutera och debattera olika frågor

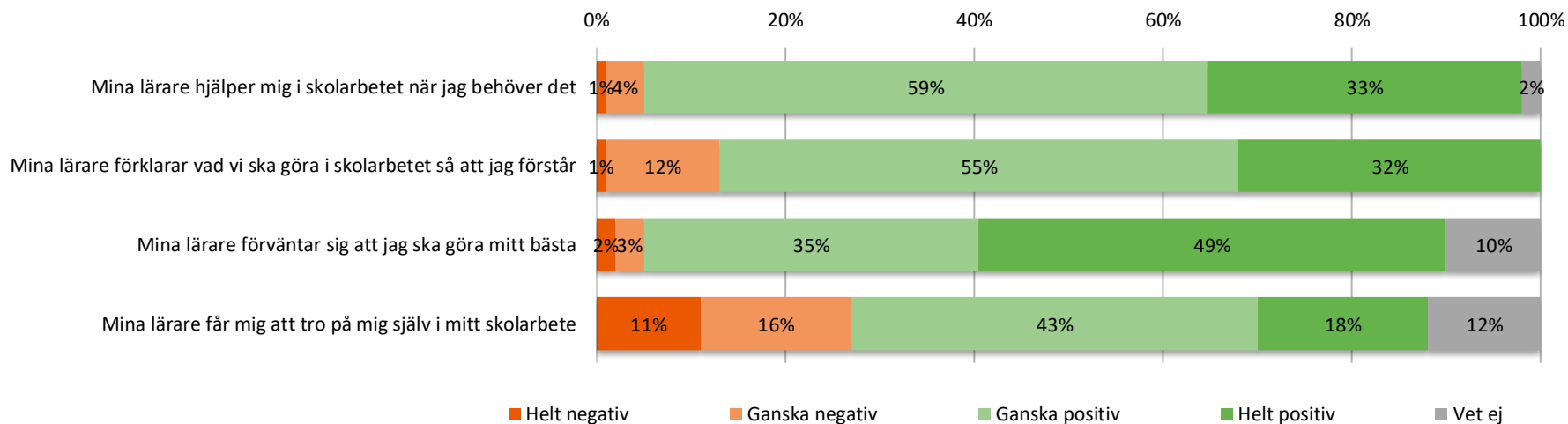
14. På lektionerna stör andra elever ordningen i klassrummet (OMVÄND)

15. Vi elever har inflytande över undervisningens innehåll

Resultat per fråga



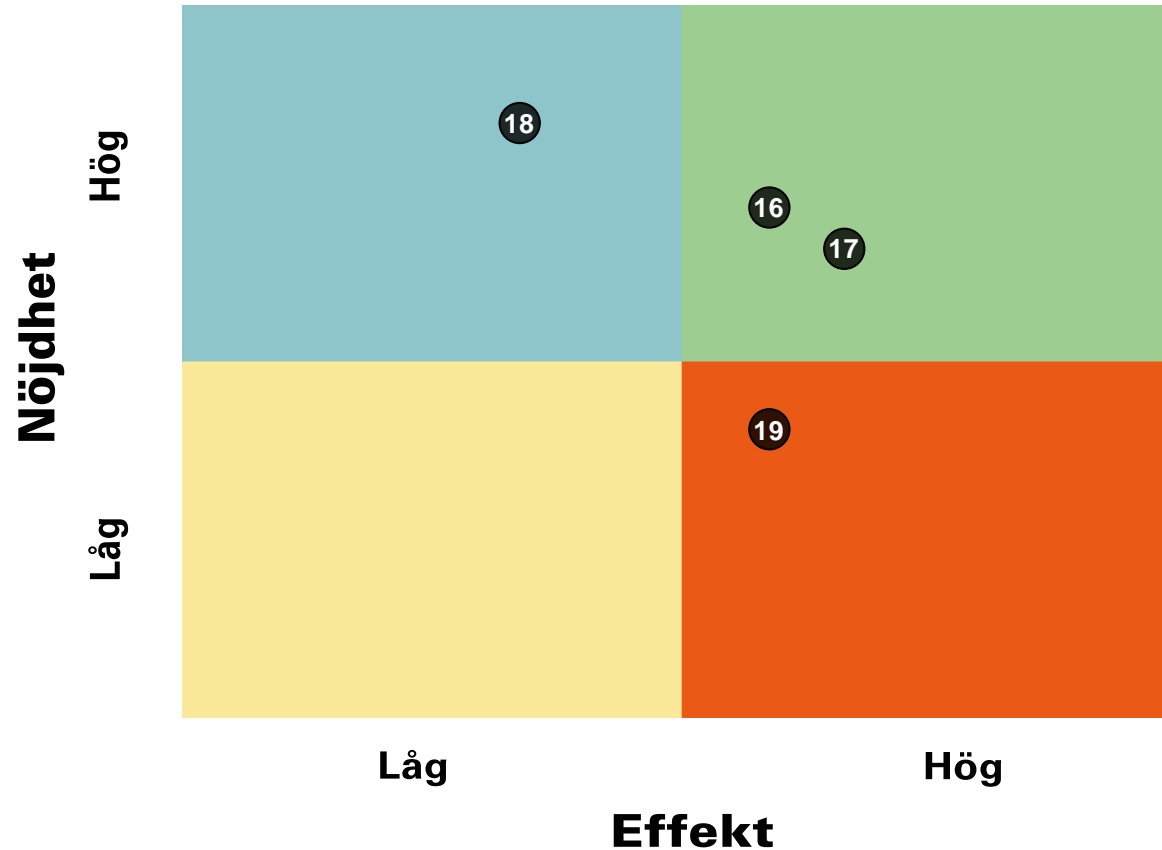
Om mina lärare



	2019	2020	2021	Göteborg	Göteborgs-regionen
Mina lärare hjälper mig i skolarbetet när jag behöver det	69		76	74	74
Mina lärare förklarar vad vi ska göra i skolarbetet så att jag förstår	68		73	70	69
Mina lärare förväntar sig att jag ska göra mitt bästa	71		82	82	81
Mina lärare får mig att tro på mig själv i mitt skolarbete	51		59	57	58

Prioriteringsmatris

Om mina lärare



16. Mina lärare hjälper mig i skolarbetet när jag behöver det

17. Mina lärare förklarar vad vi ska göra i skolarbetet så att jag förstår

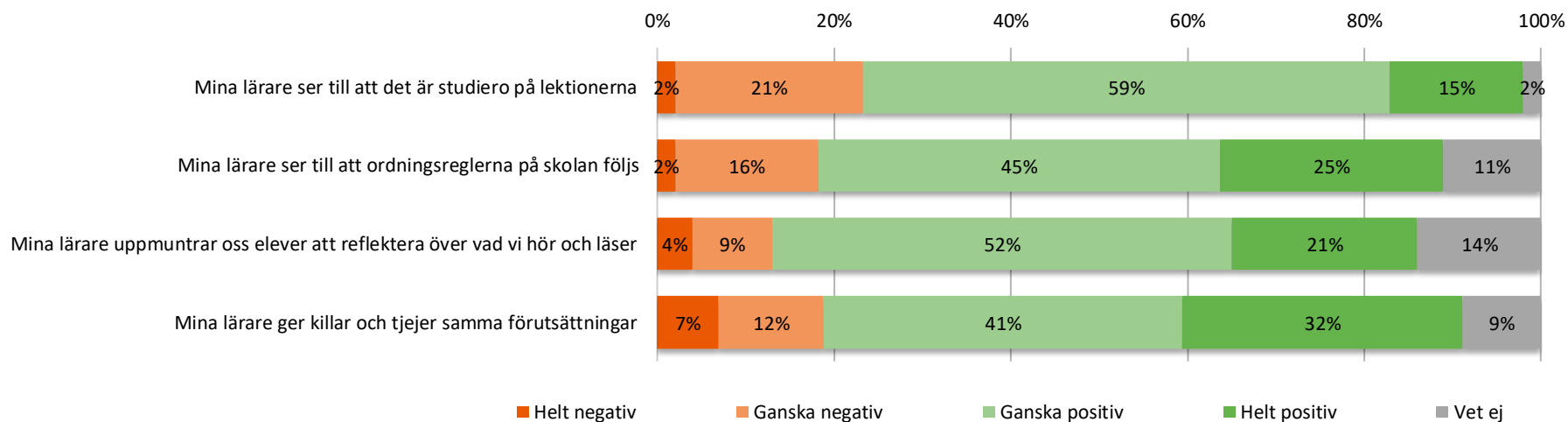
18. Mina lärare förväntar sig att jag ska göra mitt bästa

19. Mina lärare får mig att tro på mig själv i mitt skolarbete

Resultat per fråga



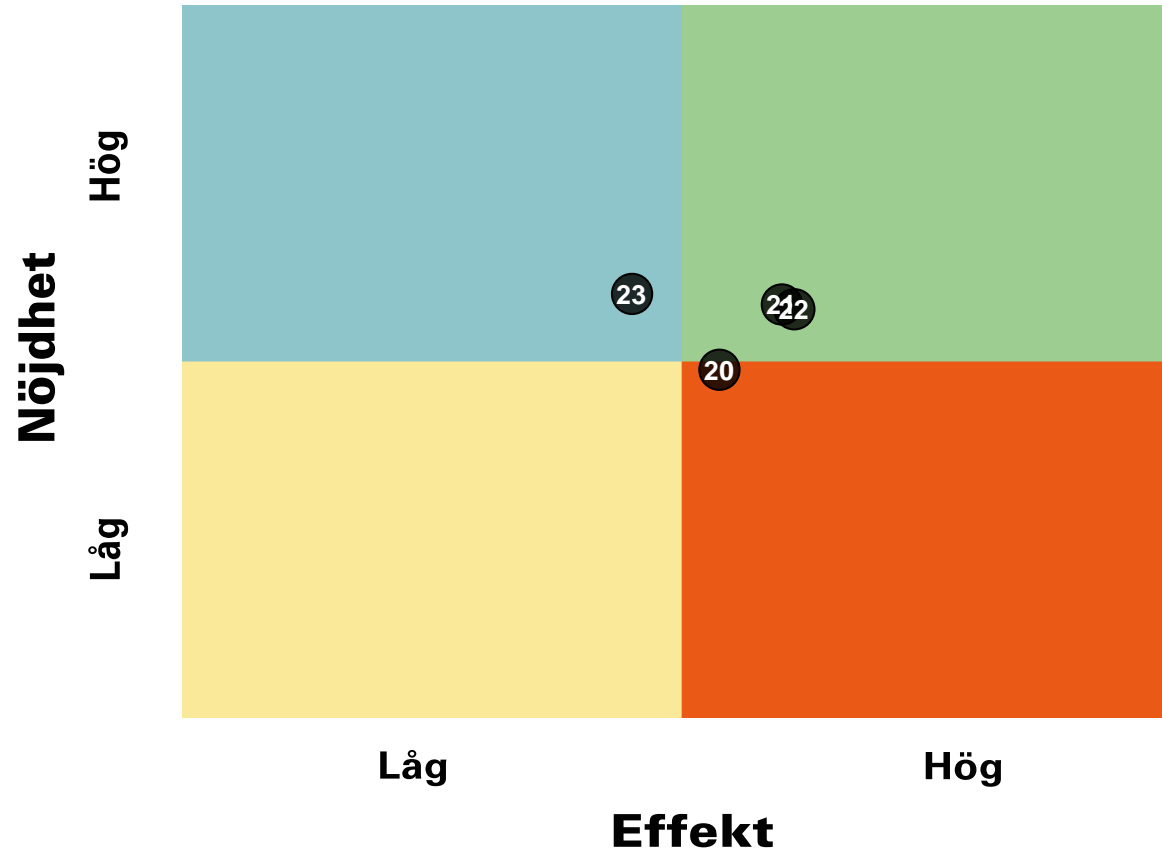
Om mina lärare



	2019	2020	2021	Göteborg	Göteborgs-regionen
Mina lärare ser till att det är studiero på lektionerna	53		63	63	62
Mina lärare ser till att ordningsreglerna på skolan följs	56		68	67	66
Mina lärare uppmuntrar oss elever att reflektera över vad vi hör och läser	58		68	65	64
Mina lärare ger killar och tjejer samma förutsättningar	70		69	71	69

Prioriteringsmatris

Om mina lärare

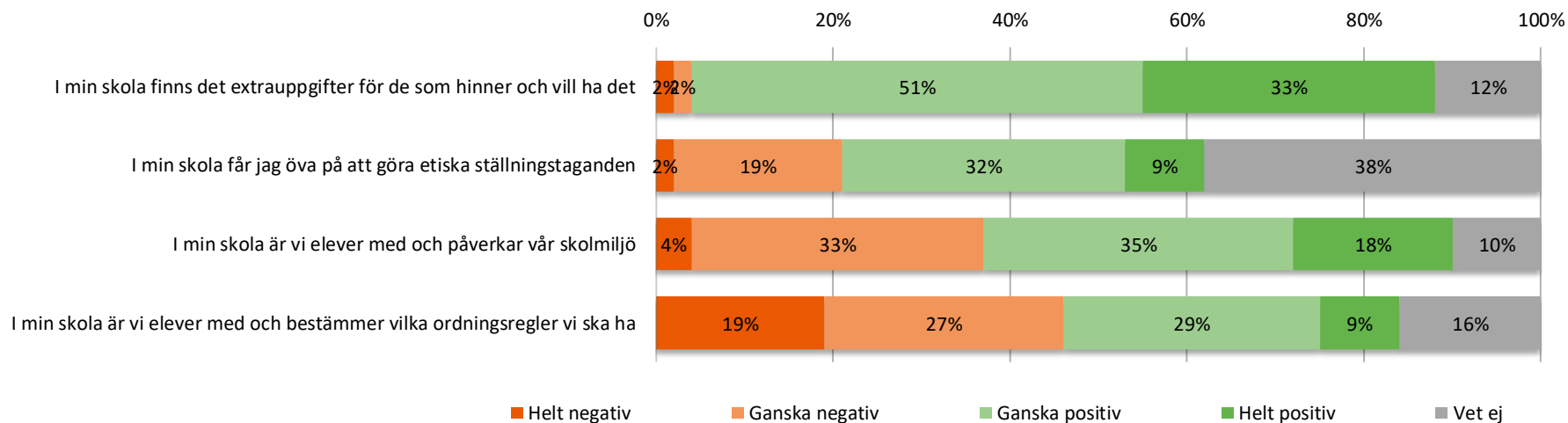


- 20. Mina lärare ser till att det är studiero på lektionerna
- 21. Mina lärare ser till att ordningsreglerna på skolan följs
- 22. Mina lärare uppmuntrar oss elever att reflektera över vad vi hör och läser
- 23. Mina lärare ger killar och tjejer samma förutsättningar

Resultat per fråga



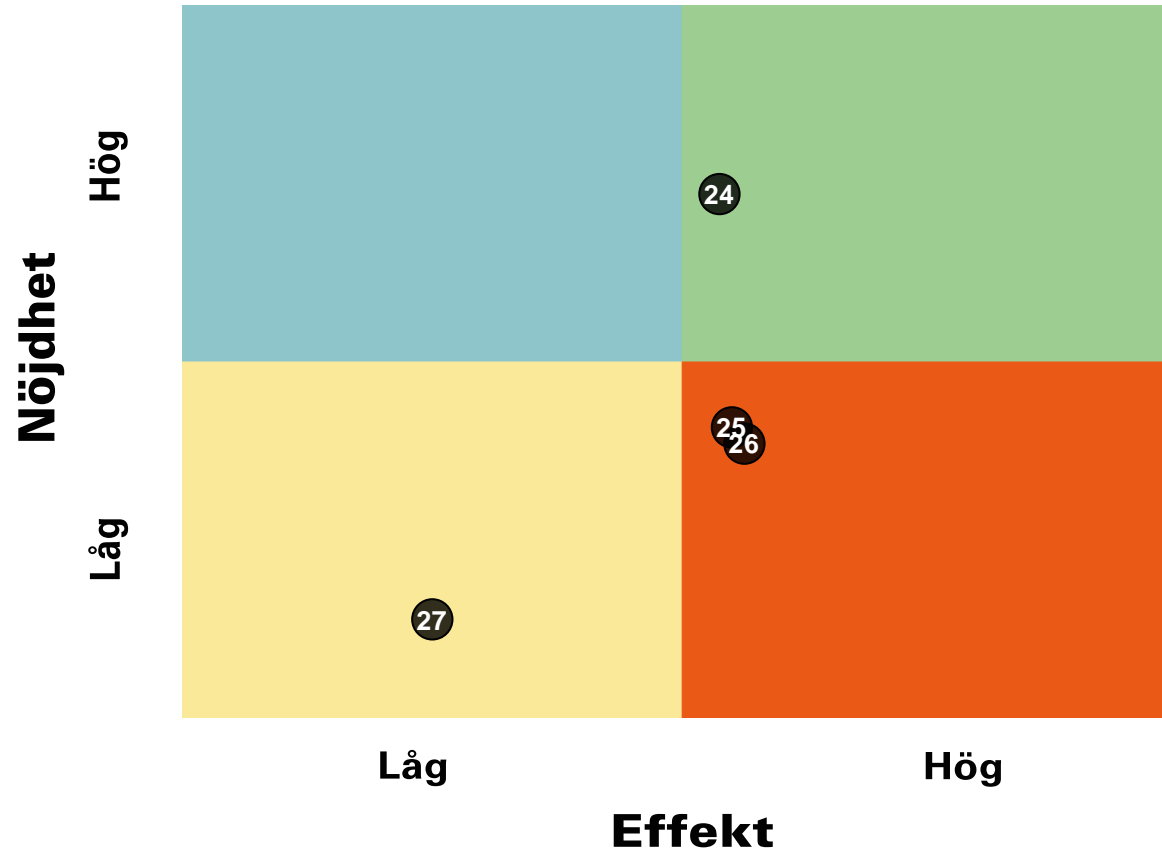
Om min skola



	2019	2020	2021	Göteborg	Göteborgs-regionen
I min skola finns det extrauppgifter för de som hinner och vill ha det	68		77	75	74
I min skola får jag öva på att göra etiska ställningstaganden	54		59	61	60
I min skola är vi elever med och påverkar vår skolmiljö	54		58	58	57
I min skola är vi elever med och bestämmer vilka ordningsregler vi ska ha	48		44	38	39

Prioriteringsmatris

Om min skola



24. I min skola finns det extrauppgifter för de som hinner och vill ha det

25. I min skola får jag öva på att göra etiska ställningstaganden

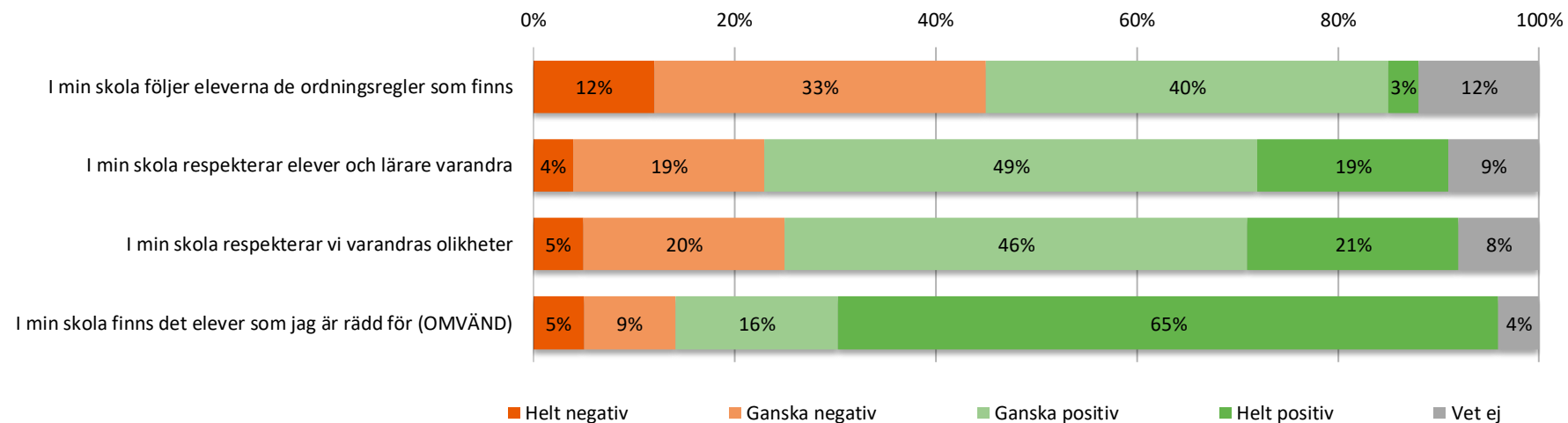
26. I min skola är vi elever med och påverkar vår skolmiljö

27. I min skola är vi elever med och bestämmer vilka ordningsregler vi ska ha

Resultat per fråga



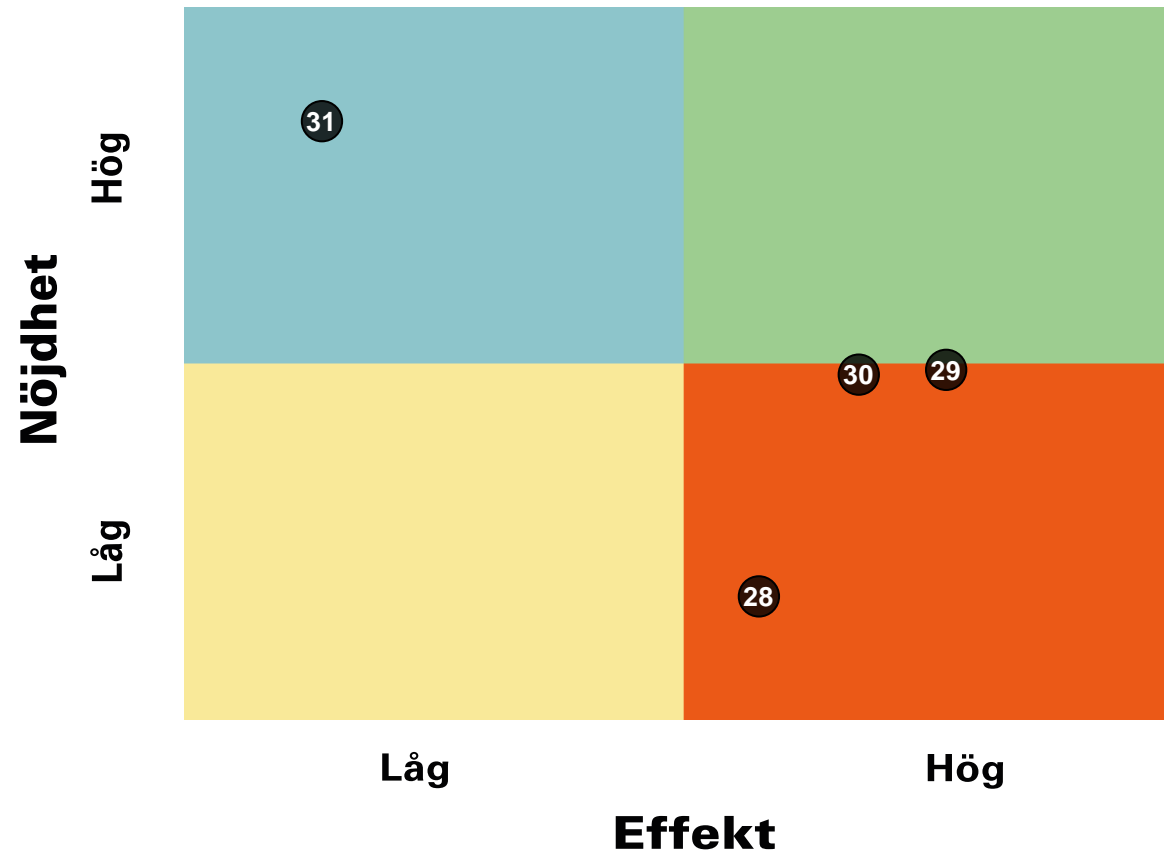
Om min skola



	2019	2020	2021	Göteborg	Göteborgs-regionen
I min skola följer eleverna de ordningsregler som finns	44		46	50	50
I min skola respekterar elever och lärare varandra	56		63	62	62
I min skola respekterar vi varandras olikheter	58		63	64	64
I min skola finns det elever som jag är rädd för (OMVÄND)	82		82	82	82

Prioriteringsmatris

Om min skola

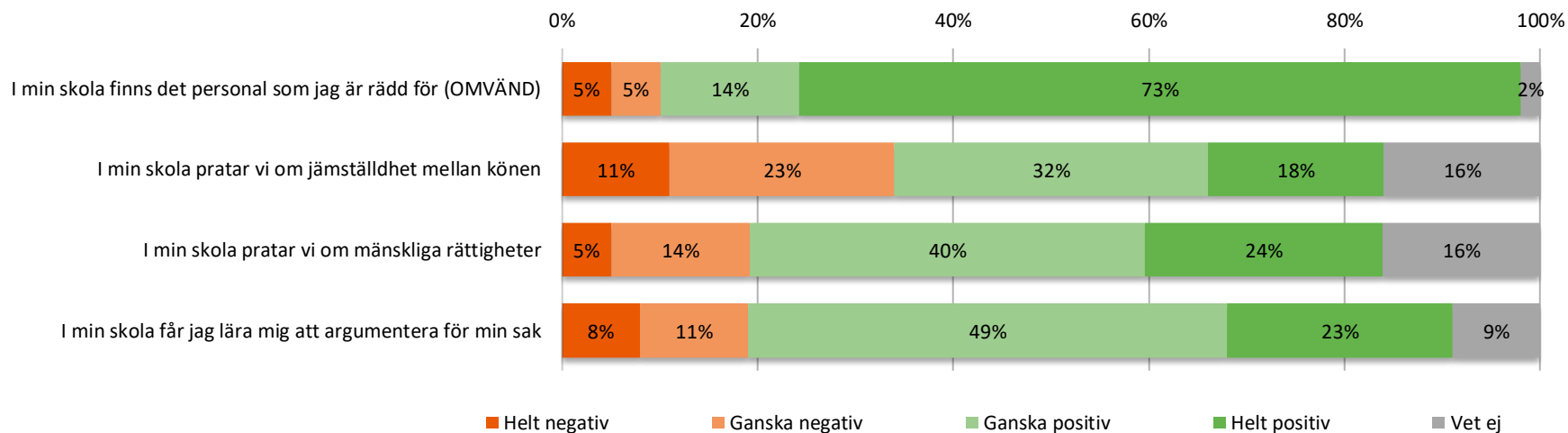


- 28. I min skola följer eleverna de ordningsregler som finns
- 29. I min skola respekterar elever och lärare varandra
- 30. I min skola respekterar vi varandras olikheter
- 31. I min skola finns det elever som jag är rädd för (OMVÄND)

Resultat per fråga



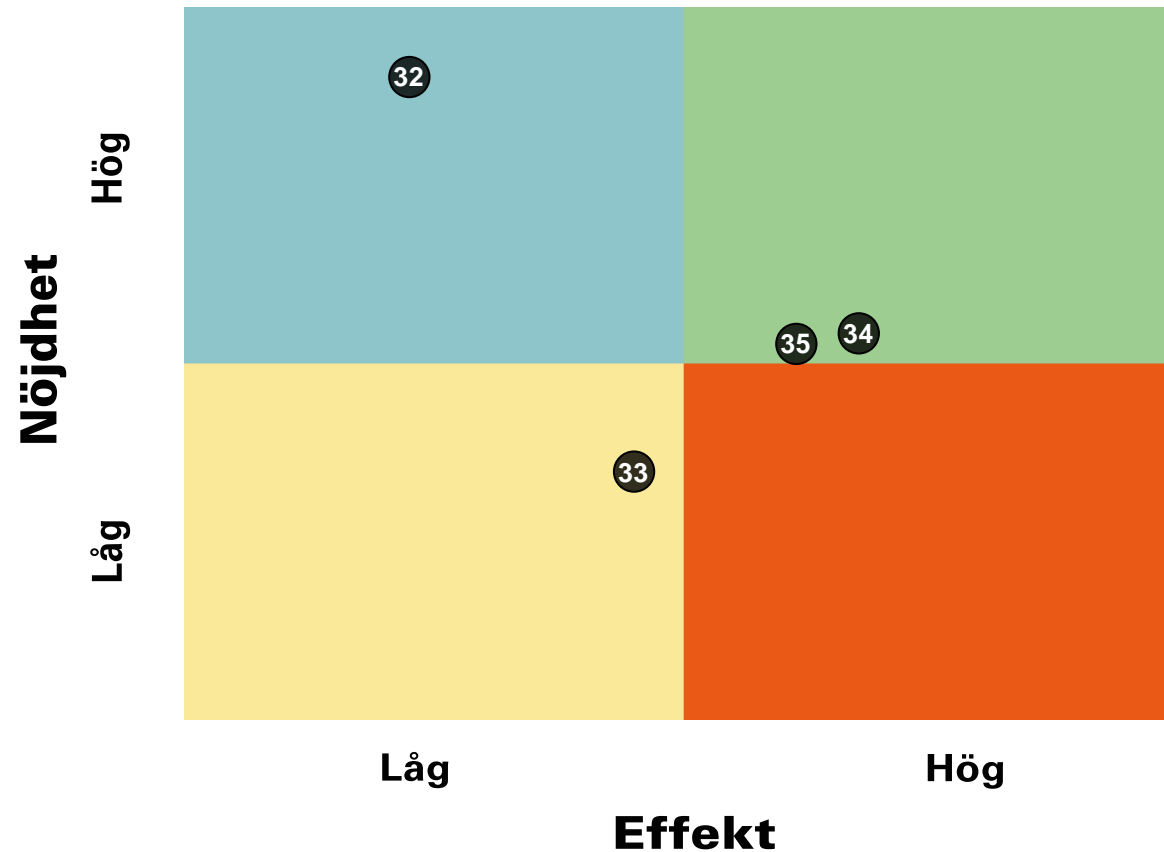
Om min skola



	2019	2020	2021	Göteborg	Göteborgs-regionen
I min skola finns det personal som jag är rädd för (OMVÄND)	82		86	81	82
I min skola pratar vi om jämställdhet mellan könen	52		56	54	54
I min skola pratar vi om mänskliga rättigheter	62		66	66	65
I min skola får jag lära mig att argumentera för min sak	59		65	59	58

Prioriteringsmatris

Om min skola



32. I min skola finns det personal som jag är rädd för (OMVÄND)

33. I min skola pratar vi om jämställdhet mellan könen

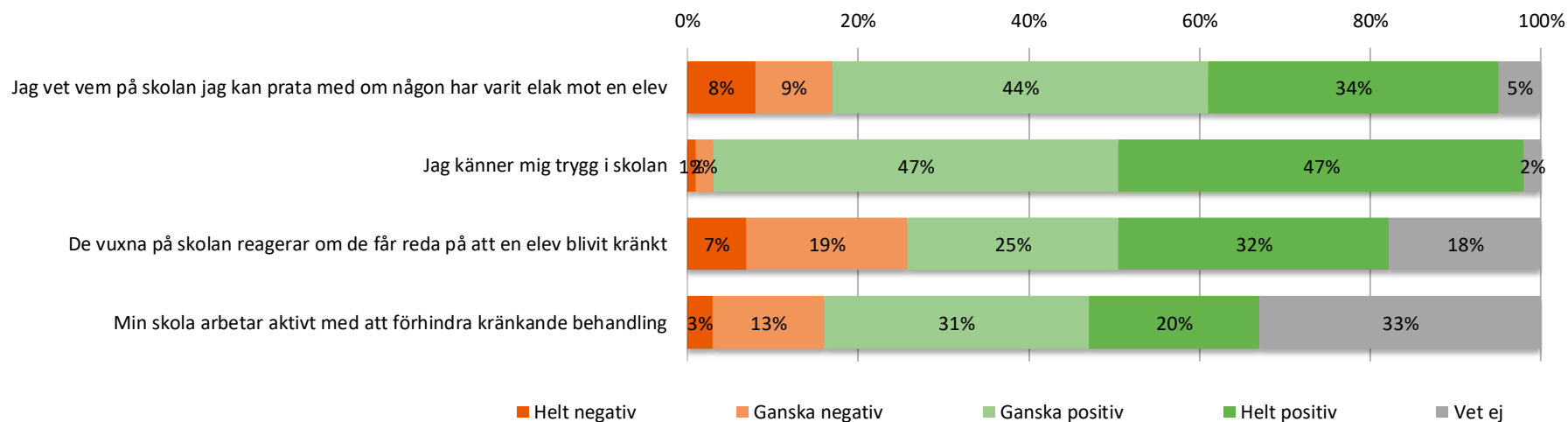
34. I min skola pratar vi om mänskliga rättigheter

35. I min skola får jag lära mig att argumentera för min sak

Resultat per fråga



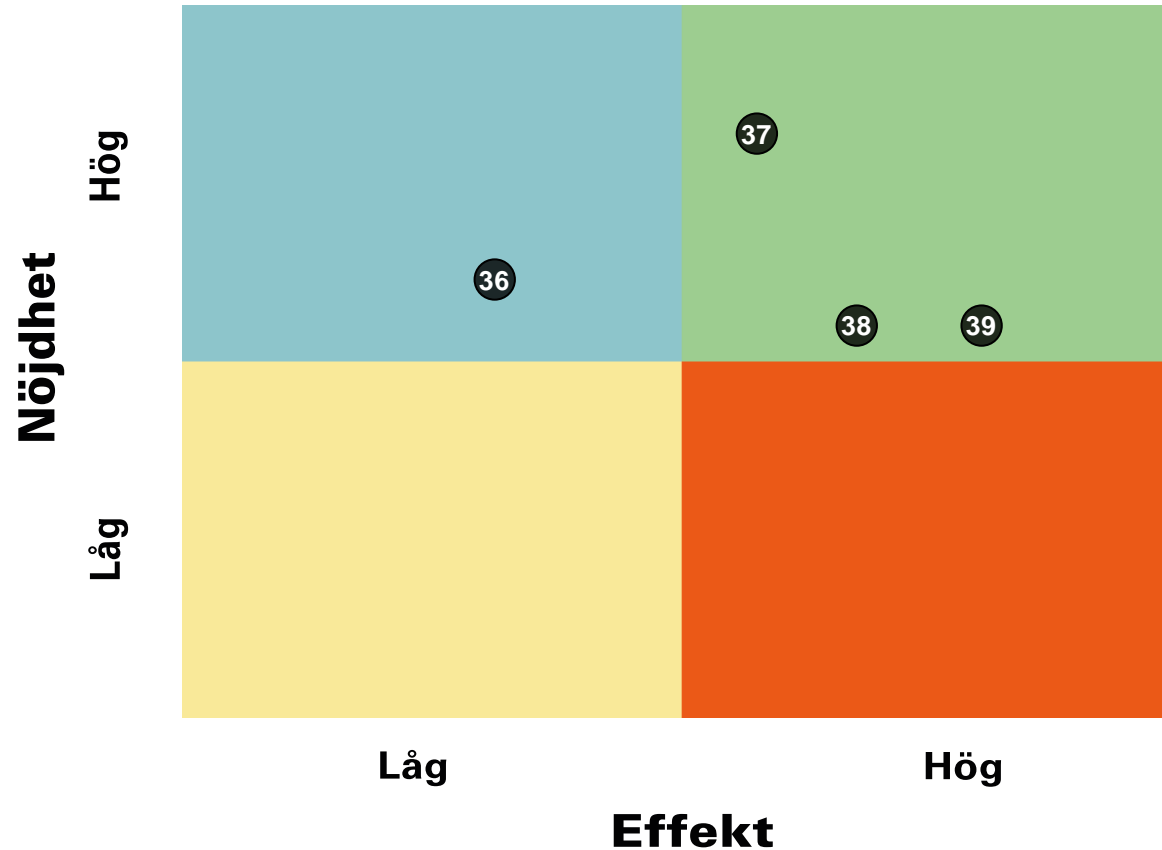
Om min trygghet



	2019	2020	2021	Göteborg	Göteborgs-regionen
Jag vet vem på skolan jag kan prata med om någon har varit elak mot en elev	64		70	72	73
Jag känner mig trygg i skolan	76		81	77	77
De vuxna på skolan reagerar om de får reda på att en elev blivit kränkt	61		67	67	67
Min skola arbetar aktivt med att förhindra kränkande behandling	52		67	64	63

Prioriteringsmatris

Om min trygghet



36. Jag vet vem på skolan jag kan prata med om någon har varit elak mot en elev

37. Jag känner mig trygg i skolan

38. De vuxna på skolan reagerar om de får reda på att en elev blivit kränkt

39. Min skola arbetar aktivt med att förhindra kränkande behandling

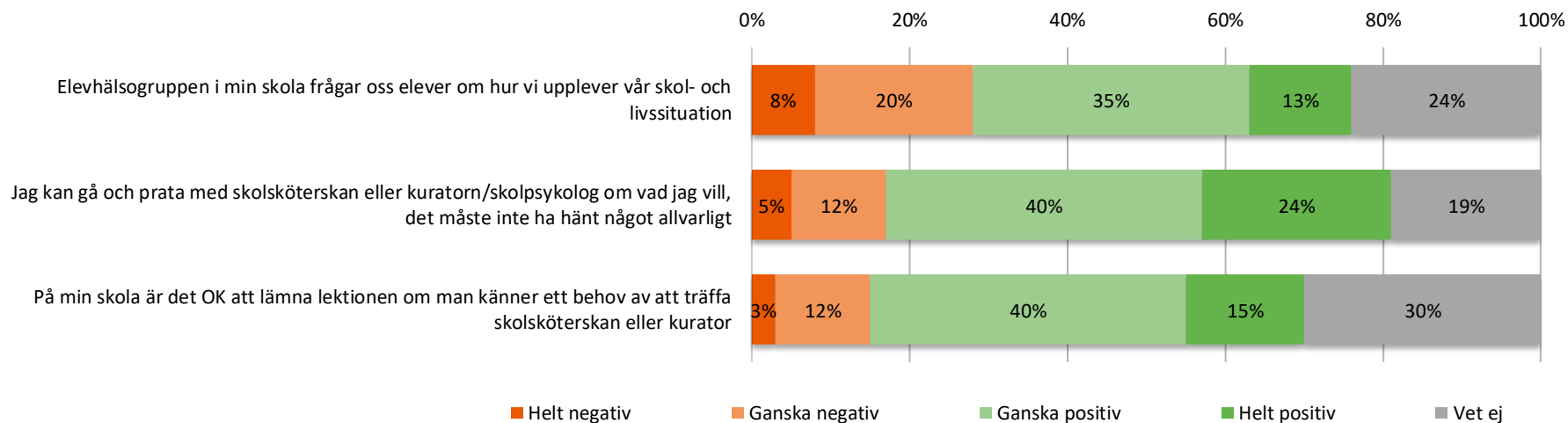
Resultat per fråga



GÖTEBORGS
REGIONEN



Om elevhälsoarbetet



	2019	2020	2021	Göteborg	Göteborgs-regionen
Elevhälsogruppen i min skola frågar oss elever om hur vi upplever vår skol- och livssituation	51		57	60	60
Jag kan gå och prata med skolsköterskan eller kuratorn/skolpsykolog om vad jag vill, det måste inte ha hänt något allvarligt	53		67	71	71
På min skola är det OK att lämna lektionen om man känner ett behov av att träffa skolsköterskan eller kurator	73		65	72	73

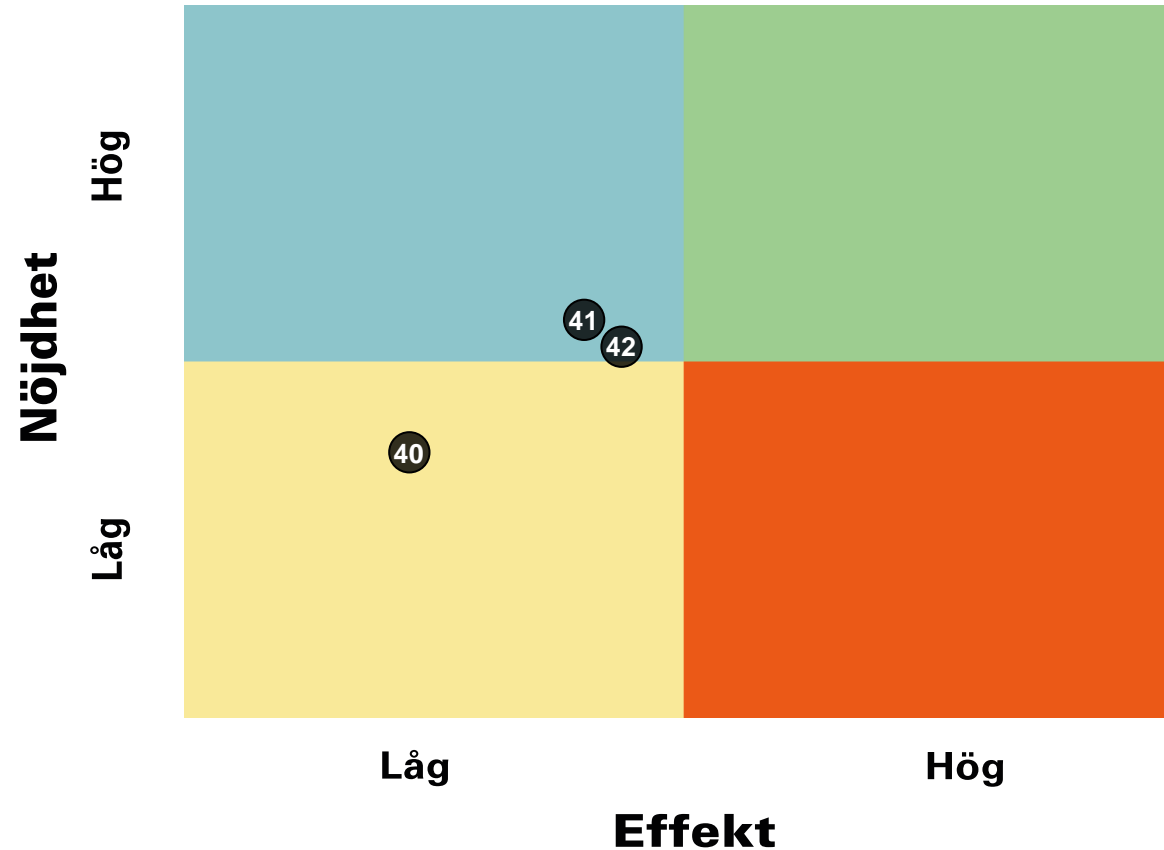
Prioriteringsmatris



GÖTEBORGS
REGIONEN



Om elevhälsoarbetet



40. Elevhälsogruppen i min skola frågar oss elever om hur vi upplever vår skol- och livssituation

41. Jag kan gå och prata med skolsköterskan eller kuratorn/skolpsykolog om vad jag vill, det måste inte ha hänt något allvarligt

42. På min skola är det OK att lämna lektionen om man känner ett behov av att träffa skolsköterskan eller kurator

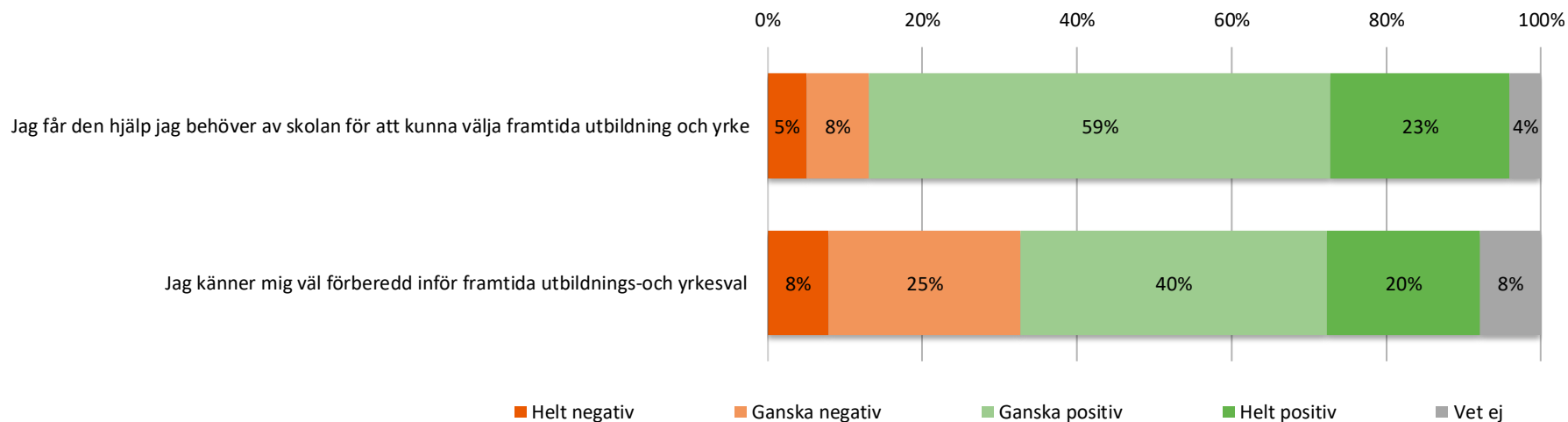
Resultat per fråga



GÖTEBORGS
REGIONEN



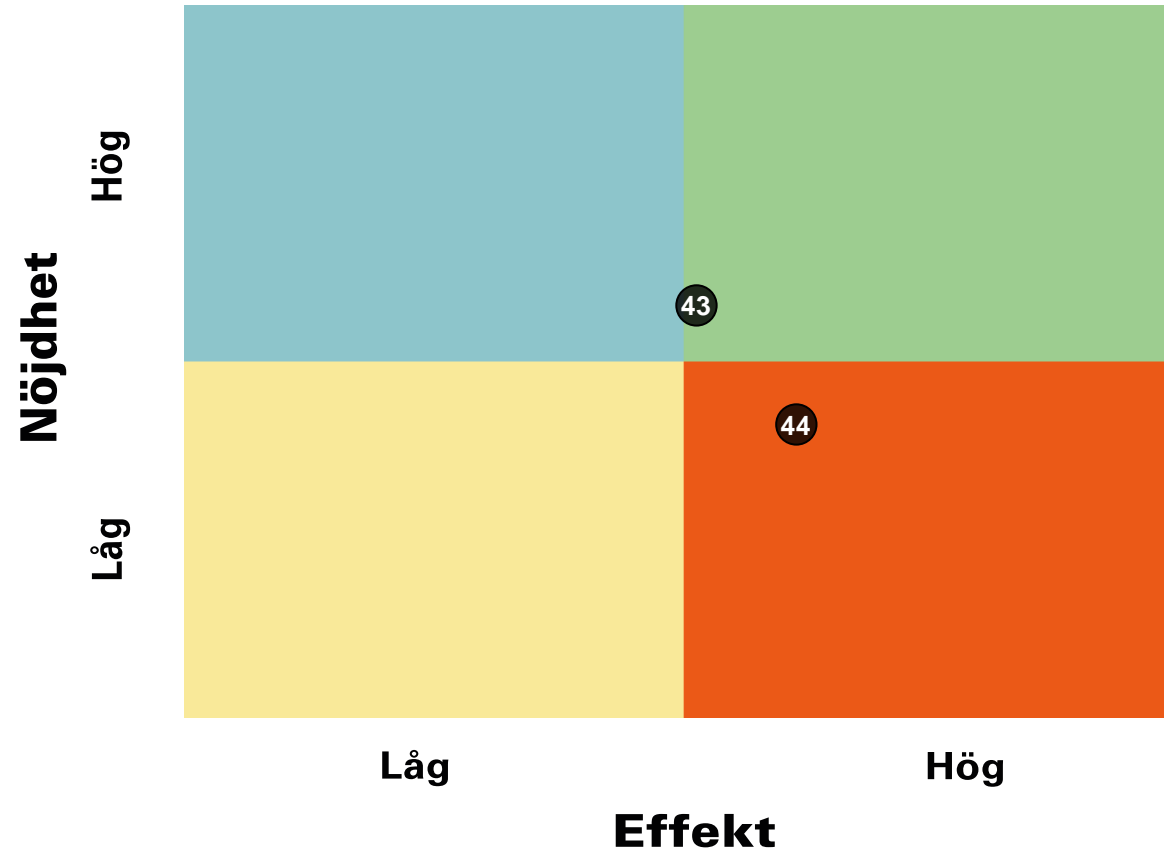
Skola och framtid



	2019	2020	2021	Göteborg	Göteborgs-regionen
Jag får den hjälp jag behöver av skolan för att kunna välja framtida utbildning och yrke	60		68	68	68
Jag känner mig väl förberedd inför framtida utbildnings-och yrkesval	54		59	59	59

Prioriteringsmatris

Skola och framtid



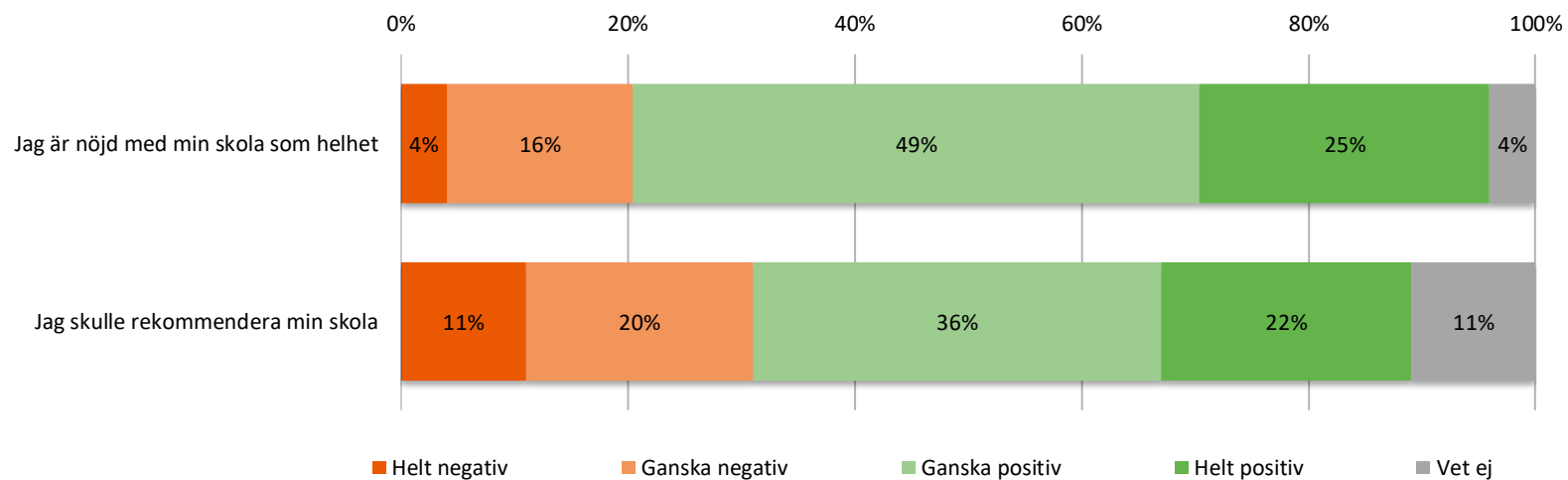
43. Jag får den hjälp jag behöver av skolan för att kunna välja framtida utbildning och yrke

44. Jag känner mig väl förberedd inför framtida utbildnings-och yrkesval

Resultat per fråga



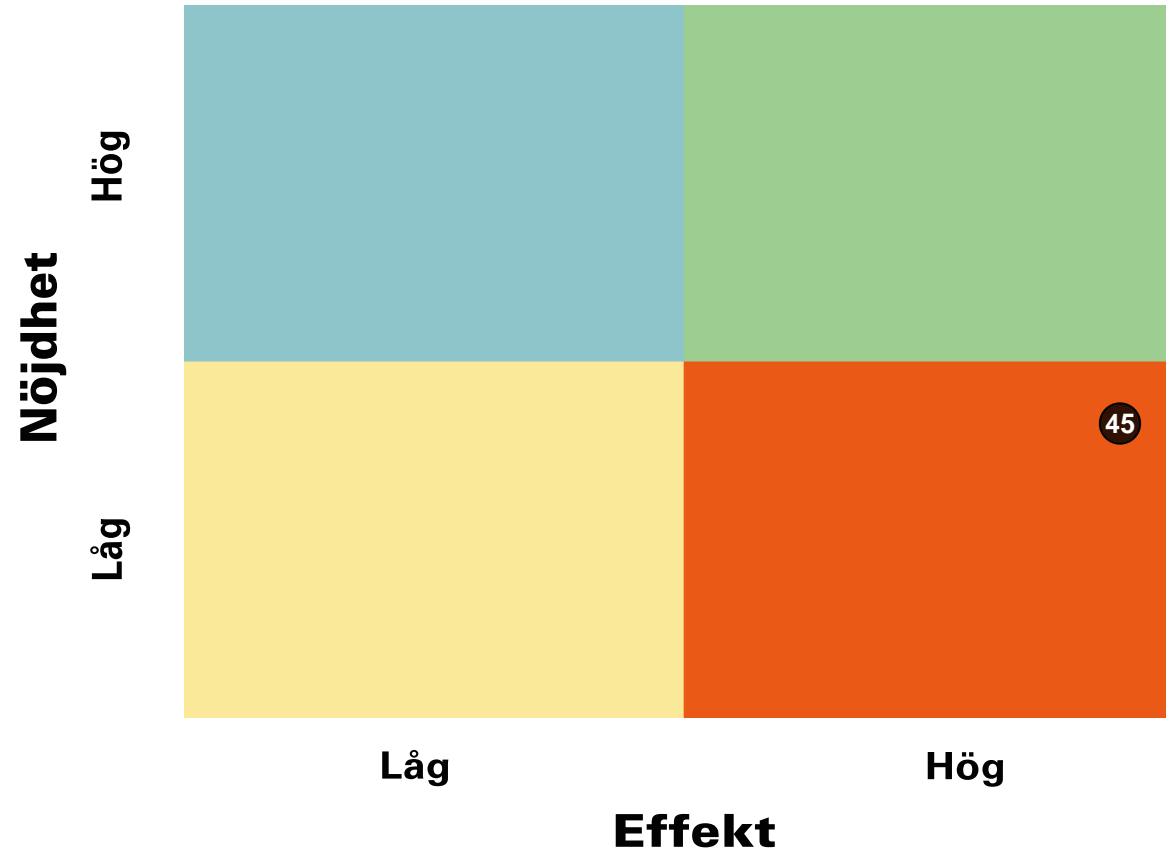
Om helheten



	2019	2020	2021	Göteborg	Göteborgs-regionen
Jag är nöjd med min skola som helhet	59		67	64	64
Jag skulle rekommendera min skola	42		59	57	58

Prioriteringsmatris

Om helheten



45. Jag skulle rekommendera min skola

Frågeområde per enhet



GÖTEBORGS
REGIONEN



ENKÄTFABRIKEN

Indexvärde per enhet för respektive frågeområde.

	Veta vad som krävs	Stimulans	Tillit till elevens förmåga	Anpassning efter elevens behov	Utmaningar	Argumentation och kritiskt tänkande	Grundläggande värden i undervisningen/lärandet	Grundläggande värden i skolan
Källtorpsskolan	66	54	76	74	77	68	60	65
9A	71	54	79	70	78	70	75	71
9C	74	62	79	78	78	75	62	71
9D	67	54	76	73	76	69	61	71
9E	55	43	70	72	75	57	45	50

Frågeområde per enhet



GÖTEBORGS
REGIONEN



Indexvärde per enhet för respektive frågeområde.

	Delaktighet och inflytande	Ordningsregler	Studiero	Trygghet	Förhindra kränkningar	Elevhälsa	Skola och framtid	Nöjdhet
Kålltorpsskolan	49	53	54	83	68	63	64	63
9A	54	55	57	80	75	68	75	70
9C	52	54	60	83	69	66	71	69
9D	51	54	57	86	70	65	61	68
9E	40	51	42	83	61	55	51	47

Frekvenstabell



	Procent	Antal	Kille	Tjej
Skolarbetet är intressant				
Stämmer inte alls	9 %	8	13 %	2 %
Stämmer ganska dåligt	24 %	22	18 %	33 %
Stämmer ganska bra	53 %	48	51 %	58 %
Stämmer helt och hållet	12 %	11	18 %	5 %
Vet ej	2 %	2	0 %	2 %
Skolarbetet är roligt				
Stämmer inte alls	12 %	11	18 %	7 %
Stämmer ganska dåligt	41 %	37	29 %	51 %
Stämmer ganska bra	37 %	34	47 %	30 %
Stämmer helt och hållet	5 %	5	4 %	5 %
Vet ej	4 %	4	2 %	7 %
Skolarbetet stimulerar mig att lära mig mer				
Stämmer inte alls	8 %	7	13 %	2 %
Stämmer ganska dåligt	24 %	22	18 %	30 %
Stämmer ganska bra	47 %	43	44 %	49 %
Stämmer helt och hållet	15 %	14	22 %	9 %
Vet ej	5 %	5	2 %	9 %
Skolarbetet är för svårt för mig				
Stämmer inte alls	33 %	30	42 %	26 %
Stämmer ganska dåligt	47 %	43	42 %	49 %
Stämmer ganska bra	14 %	13	11 %	19 %
Stämmer helt och hållet	1 %	1	0 %	2 %
Vet ej	4 %	4	4 %	5 %

Frekvenstabell



	Procent	Antal	Kille	Tjej
Jag kan nå kunskapskraven i skolan om jag försöker				
Stämmer inte alls	1 %	1	0 %	2 %
Stämmer ganska dåligt	1 %	1	0 %	2 %
Stämmer ganska bra	35 %	32	20 %	51 %
Stämmer helt och hållet	59 %	54	76 %	42 %
Vet ej	3 %	3	4 %	2 %
Jag kan få svårare uppgifter om jag vill				
Stämmer inte alls	0 %	0	0 %	0 %
Stämmer ganska dåligt	9 %	8	7 %	12 %
Stämmer ganska bra	34 %	31	24 %	42 %
Stämmer helt och hållet	38 %	35	53 %	23 %
Vet ej	19 %	17	16 %	23 %
Jag kan få extraundervisning om jag skulle behöva det				
Stämmer inte alls	4 %	4	4 %	5 %
Stämmer ganska dåligt	8 %	7	4 %	12 %
Stämmer ganska bra	32 %	29	27 %	37 %
Stämmer helt och hållet	29 %	26	31 %	26 %
Vet ej	27 %	25	33 %	21 %
Jag vet vad jag behöver kunna för att nå kunskapskraven i skolan				
Stämmer inte alls	5 %	5	7 %	5 %
Stämmer ganska dåligt	22 %	20	9 %	35 %
Stämmer ganska bra	48 %	44	51 %	44 %
Stämmer helt och hållet	20 %	18	31 %	9 %
Vet ej	4 %	4	2 %	7 %

Frekvenstabell



GÖTEBORGS
REGIONEN



	Procent	Antal	Kille	Tjej
Jag tycker det är svårt att veta vad jag ska klara av i skolan				
Stämmer inte alls	29 %	26	51 %	7 %
Stämmer ganska dåligt	37 %	34	40 %	35 %
Stämmer ganska bra	21 %	19	2 %	37 %
Stämmer helt och hållet	8 %	7	4 %	12 %
Vet ej	5 %	5	2 %	9 %
Jag har studiero på lektionerna				
Stämmer inte alls	12 %	11	9 %	16 %
Stämmer ganska dåligt	29 %	26	18 %	40 %
Stämmer ganska bra	43 %	39	49 %	35 %
Stämmer helt och hållet	14 %	13	22 %	7 %
Vet ej	2 %	2	2 %	2 %
Jag får för lite utmanande arbetsuppgifter i skolan				
Stämmer inte alls	41 %	37	40 %	42 %
Stämmer ganska dåligt	33 %	30	33 %	33 %
Stämmer ganska bra	15 %	14	18 %	14 %
Stämmer helt och hållet	2 %	2	2 %	2 %
Vet ej	9 %	8	7 %	9 %
På lektionerna är vi elever med och påverkar på vilket sätt vi ska arbeta med olika skoluppgifter				
Stämmer inte alls	13 %	12	9 %	16 %
Stämmer ganska dåligt	36 %	33	31 %	44 %
Stämmer ganska bra	35 %	32	42 %	26 %
Stämmer helt och hållet	8 %	7	13 %	2 %
Vet ej	8 %	7	4 %	12 %

Frekvenstabell

	Procent	Antal	Kille	Tjej
På lektionerna får vi diskutera och debattera olika frågor				
Stämmer inte alls	0 %	0	0 %	0 %
Stämmer ganska dåligt	13 %	12	11 %	14 %
Stämmer ganska bra	57 %	52	49 %	67 %
Stämmer helt och hållet	21 %	19	31 %	9 %
Vet ej	9 %	8	9 %	9 %
På lektionerna stör andra elever ordningen i klassrummet				
Stämmer inte alls	9 %	8	16 %	2 %
Stämmer ganska dåligt	30 %	27	36 %	21 %
Stämmer ganska bra	40 %	36	33 %	49 %
Stämmer helt och hållet	16 %	15	11 %	23 %
Vet ej	5 %	5	4 %	5 %
Vi elever har inflytande över undervisningens innehåll				
Stämmer inte alls	18 %	16	16 %	19 %
Stämmer ganska dåligt	36 %	33	24 %	49 %
Stämmer ganska bra	26 %	24	40 %	14 %
Stämmer helt och hållet	7 %	6	7 %	7 %
Vet ej	13 %	12	13 %	12 %
Mina lärare hjälper mig i skolarbetet när jag behöver det				
Stämmer inte alls	1 %	1	2 %	0 %
Stämmer ganska dåligt	4 %	4	2 %	7 %
Stämmer ganska bra	59 %	54	49 %	67 %
Stämmer helt och hållet	33 %	30	44 %	23 %
Vet ej	2 %	2	2 %	2 %

Frekvenstabell



	Procent	Antal	Kille	Tjej
Mina lärare förklarar vad vi ska göra i skolarbetet så att jag förstår				
Stämmer inte alls	1 %	1	2 %	0 %
Stämmer ganska dåligt	12 %	11	4 %	19 %
Stämmer ganska bra	55 %	50	53 %	56 %
Stämmer helt och hållet	32 %	29	40 %	26 %
Vet ej	0 %	0	0 %	0 %
Mina lärare förväntar sig att jag ska göra mitt bästa				
Stämmer inte alls	2 %	2	2 %	2 %
Stämmer ganska dåligt	3 %	3	4 %	2 %
Stämmer ganska bra	35 %	32	27 %	44 %
Stämmer helt och hållet	49 %	45	56 %	42 %
Vet ej	10 %	9	11 %	9 %
Mina lärare får mig att tro på mig själv i mitt skolarbete				
Stämmer inte alls	11 %	10	13 %	7 %
Stämmer ganska dåligt	16 %	15	2 %	33 %
Stämmer ganska bra	43 %	39	49 %	37 %
Stämmer helt och hållet	18 %	16	24 %	9 %
Vet ej	12 %	11	11 %	14 %
Mina lärare ser till att det är studiero på lektionerna				
Stämmer inte alls	2 %	2	2 %	2 %
Stämmer ganska dåligt	21 %	19	13 %	28 %
Stämmer ganska bra	59 %	54	64 %	53 %
Stämmer helt och hållet	15 %	14	18 %	14 %
Vet ej	2 %	2	2 %	2 %

Frekvenstabell



	Procent	Antal	Kille	Tjej
Mina lärare ser till att ordningsreglerna på skolan följs				
Stämmer inte alls	2 %	2	2 %	2 %
Stämmer ganska dåligt	16 %	15	7 %	26 %
Stämmer ganska bra	45 %	41	51 %	42 %
Stämmer helt och hållet	25 %	23	33 %	19 %
Vet ej	11 %	10	7 %	12 %
Mina lärare uppmuntrar oss elever att reflektera över vad vi hör och läser				
Stämmer inte alls	4 %	4	4 %	2 %
Stämmer ganska dåligt	9 %	8	7 %	9 %
Stämmer ganska bra	52 %	47	38 %	67 %
Stämmer helt och hållet	21 %	19	33 %	9 %
Vet ej	14 %	13	18 %	12 %
Mina lärare ger killar och tjejer samma förutsättningar				
Stämmer inte alls	7 %	6	9 %	2 %
Stämmer ganska dåligt	12 %	11	13 %	12 %
Stämmer ganska bra	41 %	37	31 %	53 %
Stämmer helt och hållet	32 %	29	40 %	23 %
Vet ej	9 %	8	7 %	9 %
I min skola finns det extrauppgifter för de som hinner och vill ha det				
Stämmer inte alls	2 %	2	0 %	5 %
Stämmer ganska dåligt	2 %	2	2 %	2 %
Stämmer ganska bra	51 %	46	49 %	53 %
Stämmer helt och hållet	33 %	30	42 %	23 %
Vet ej	12 %	11	7 %	16 %

Frekvenstabell



GÖTEBORGS
REGIONEN



	Procent	Antal	Kille	Tjej
I min skola får jag öva på att göra etiska ställningstaganden				
Stämmer inte alls	2 %	2	2 %	2 %
Stämmer ganska dåligt	19 %	17	11 %	28 %
Stämmer ganska bra	32 %	29	38 %	23 %
Stämmer helt och hållet	9 %	8	18 %	0 %
Vet ej	38 %	35	31 %	47 %
I min skola är vi elever med och påverkar vår skolmiljö				
Stämmer inte alls	4 %	4	2 %	7 %
Stämmer ganska dåligt	33 %	30	27 %	42 %
Stämmer ganska bra	35 %	32	29 %	40 %
Stämmer helt och hållet	18 %	16	29 %	5 %
Vet ej	10 %	9	13 %	7 %
I min skola är vi elever med och bestämmer vilka ordningsregler vi ska ha				
Stämmer inte alls	19 %	17	20 %	19 %
Stämmer ganska dåligt	27 %	25	29 %	28 %
Stämmer ganska bra	29 %	26	24 %	33 %
Stämmer helt och hållet	9 %	8	11 %	5 %
Vet ej	16 %	15	16 %	16 %
I min skola följer eleverna de ordningsregler som finns				
Stämmer inte alls	12 %	11	7 %	19 %
Stämmer ganska dåligt	33 %	30	20 %	49 %
Stämmer ganska bra	40 %	36	56 %	19 %
Stämmer helt och hållet	3 %	3	7 %	0 %
Vet ej	12 %	11	11 %	14 %

Frekvenstabell

	Procent	Antal	Kille	Tjej
I min skola respekterar elever och lärare varandra				
Stämmer inte alls	4 %	4	4 %	5 %
Stämmer ganska dåligt	19 %	17	7 %	30 %
Stämmer ganska bra	49 %	45	58 %	40 %
Stämmer helt och hållet	19 %	17	24 %	14 %
Vet ej	9 %	8	7 %	12 %
I min skola respekterar vi varandras olikheter				
Stämmer inte alls	5 %	5	2 %	9 %
Stämmer ganska dåligt	20 %	18	9 %	33 %
Stämmer ganska bra	46 %	42	51 %	40 %
Stämmer helt och hållet	21 %	19	29 %	14 %
Vet ej	8 %	7	9 %	5 %
I min skola finns det elever som jag är rädd för				
Stämmer inte alls	65 %	59	73 %	56 %
Stämmer ganska dåligt	16 %	15	13 %	21 %
Stämmer ganska bra	9 %	8	4 %	14 %
Stämmer helt och hållet	5 %	5	4 %	5 %
Vet ej	4 %	4	4 %	5 %
I min skola finns det personal som jag är rädd för				
Stämmer inte alls	73 %	66	89 %	56 %
Stämmer ganska dåligt	14 %	13	2 %	28 %
Stämmer ganska bra	5 %	5	2 %	9 %
Stämmer helt och hållet	5 %	5	7 %	2 %
Vet ej	2 %	2	0 %	5 %

Frekvenstabell



GÖTEBORGS
REGIONEN



	Procent	Antal	Kille	Tjej
I min skola pratar vi om jämställdhet mellan könen				
Stämmer inte alls	11 %	10	13 %	7 %
Stämmer ganska dåligt	23 %	21	13 %	35 %
Stämmer ganska bra	32 %	29	33 %	30 %
Stämmer helt och hållet	18 %	16	24 %	9 %
Vet ej	16 %	15	16 %	19 %
I min skola pratar vi om mänskliga rättigheter				
Stämmer inte alls	5 %	5	4 %	5 %
Stämmer ganska dåligt	14 %	13	4 %	26 %
Stämmer ganska bra	40 %	36	49 %	30 %
Stämmer helt och hållet	24 %	22	31 %	16 %
Vet ej	16 %	15	11 %	23 %
I min skola får jag lära mig att argumentera för min sak				
Stämmer inte alls	8 %	7	7 %	5 %
Stämmer ganska dåligt	11 %	10	7 %	16 %
Stämmer ganska bra	49 %	45	51 %	51 %
Stämmer helt och hållet	23 %	21	27 %	19 %
Vet ej	9 %	8	9 %	9 %
Jag vet vem på skolan jag kan prata med om någon har varit elak mot en elev				
Stämmer inte alls	8 %	7	2 %	14 %
Stämmer ganska dåligt	9 %	8	2 %	16 %
Stämmer ganska bra	44 %	40	44 %	44 %
Stämmer helt och hållet	34 %	31	44 %	21 %
Vet ej	5 %	5	7 %	5 %

Frekvenstabell



GÖTEBORGS
REGIONEN



	Procent	Antal	Kille	Tjej
Jag känner mig trygg i skolan				
Stämmer inte alls	1 %	1	0 %	2 %
Stämmer ganska dåligt	2 %	2	0 %	5 %
Stämmer ganska bra	47 %	43	36 %	60 %
Stämmer helt och hållet	47 %	43	62 %	30 %
Vet ej	2 %	2	2 %	2 %
De vuxna på skolan reagerar om de får reda på att en elev blivit kränkt				
Stämmer inte alls	7 %	6	0 %	14 %
Stämmer ganska dåligt	19 %	17	13 %	26 %
Stämmer ganska bra	25 %	23	31 %	19 %
Stämmer helt och hållet	32 %	29	42 %	21 %
Vet ej	18 %	16	13 %	21 %
Min skola arbetar aktivt med att förhindra kränkande behandling				
Stämmer inte alls	3 %	3	0 %	7 %
Stämmer ganska dåligt	13 %	12	7 %	21 %
Stämmer ganska bra	31 %	28	38 %	23 %
Stämmer helt och hållet	20 %	18	29 %	9 %
Vet ej	33 %	30	27 %	40 %
Elevhälsogrupperna i min skola frågar oss elever om hur vi upplever vår skol- och livssituation				
Stämmer inte alls	8 %	7	4 %	9 %
Stämmer ganska dåligt	20 %	18	22 %	19 %
Stämmer ganska bra	35 %	32	33 %	35 %
Stämmer helt och hållet	13 %	12	16 %	12 %
Vet ej	24 %	22	24 %	26 %

Frekvenstabell



GÖTEBORGS
REGIONEN



	Procent	Antal	Kille	Tjej
Jag kan gå och prata med skolsköterskan eller kuratorn/skolpsykolog om vad jag vill, det måste inte ha hänt något allvarligt				
Stämmer inte alls	5 %	5	0 %	12 %
Stämmer ganska dåligt	12 %	11	9 %	16 %
Stämmer ganska bra	40 %	36	38 %	42 %
Stämmer helt och hållet	24 %	22	36 %	9 %
Vet ej	19 %	17	18 %	21 %
På min skola är det OK att lämna lektionen om man känner ett behov av att träffa skolsköterskan eller kurator				
Stämmer inte alls	3 %	3	0 %	7 %
Stämmer ganska dåligt	12 %	11	4 %	19 %
Stämmer ganska bra	40 %	36	31 %	49 %
Stämmer helt och hållet	15 %	14	27 %	5 %
Vet ej	30 %	27	38 %	21 %
Jag får den hjälp jag behöver av skolan för att kunna välja framtida utbildning och yrke				
Stämmer inte alls	5 %	5	0 %	12 %
Stämmer ganska dåligt	8 %	7	2 %	14 %
Stämmer ganska bra	59 %	54	58 %	60 %
Stämmer helt och hållet	23 %	21	33 %	12 %
Vet ej	4 %	4	7 %	2 %
Jag känner mig väl förberedd inför framtida utbildnings-och yrkesval				
Stämmer inte alls	8 %	7	2 %	14 %
Stämmer ganska dåligt	25 %	23	11 %	40 %
Stämmer ganska bra	40 %	36	53 %	26 %
Stämmer helt och hållet	20 %	18	29 %	9 %
Vet ej	8 %	7	4 %	12 %

Frekvenstabell

	Procent	Antal	Kille	Tjej
Jag är nöjd med min skola som helhet				
Stämmer inte alls	4 %	4	0 %	7 %
Stämmer ganska dåligt	16 %	15	13 %	21 %
Stämmer ganska bra	49 %	45	47 %	51 %
Stämmer helt och hållet	25 %	23	38 %	14 %
Vet ej	4 %	4	2 %	7 %
Jag skulle rekommendera min skola				
Stämmer inte alls	11 %	10	7 %	14 %
Stämmer ganska dåligt	20 %	18	18 %	23 %
Stämmer ganska bra	36 %	33	38 %	35 %
Stämmer helt och hållet	22 %	20	31 %	12 %
Vet ej	11 %	10	7 %	16 %

Frekvenstabell

	Procent	Antal	Kille	Tjej
Är du...				
Tjej	47 %	43	0 %	100 %
Kille	49 %	45	100 %	0 %
Annat/vill ej ange	3 %	3	0 %	0 %
Vilken kommun bor du i?				
Ale	0 %	0	0 %	0 %
Alingsås	0 %	0	0 %	0 %
Göteborg	98 %	89	98 %	100 %
Härryda	0 %	0	0 %	0 %
Kungsbacka	0 %	0	0 %	0 %
Kungälv	0 %	0	0 %	0 %
Lerum	0 %	0	0 %	0 %
Lilla Edet	1 %	1	0 %	0 %
Mölnadal	0 %	0	0 %	0 %
Partille	1 %	1	2 %	0 %
Stenungsund	0 %	0	0 %	0 %
Tjörn	0 %	0	0 %	
Öckerö	0 %	0	0 %	0 %
Annan	0 %	0	0 %	0 %